

TOLLER BLADET

Nr. 2 - 2017



- **Gode arbejdssegenskaber**
- **Udstilling Vonge**



Skræddersyet ernæring

Hvorfor?

Viden og respekt, en filosofi som gør hele forskellen. Hundens og kattens trivsel er udgangspunktet for enhver ernæringsmæssig nyskabelse hos Royal Canin. Med serien af raceprodukter fremhæver Royal Canin den enkelte races særligt følsomme områder og ikke bare racens størrelse.

Oplev forskellen i Royal Canin's raceprodukter




ROYAL CANIN

VIDEN OG RESPEKT

www.royalcanin.dk

TOLLERBLADET

NR. 2/2017 · 18. årgang
ISSN 1601-5266

Tollerbladet udgives af

Dansk Nova Scotia Duck Tolling Retriever
Klub - specialklub under DKK

Ansv. red.

Kim Lybech
Redaktion: Ea Holmquist Jakobsen
E-mail: blad@tollerklubben.dk

Produktion

Aalborg Produktionsskole
Grafisk & Foto

Billedbehandling

Grafisk & Foto, Aalborg Produktionsskole

Deadline næste blad

1. juni 2017

Næste blad

Ca. 10. juli 2017

Forsidebillede

Redmound's Look There's Timber Jr.
Ejet af Annette Stentsøe
Fotograf: Al Brian Dalager

Materialer

Materialer til bladet sendes til:
blad@tollerklubben.dk

Ikke-digitale materialer returneres ikke.

Billedmateriale til bladet leveres i bedst mulige originalformat.

Billeder skal sendes som separate filer.

Bankkonto

Reg.nr.: 7046
Kontonr: 0128849
IBAN-number: DK3670460000128849
BIC-address (SWIFT-address): SYBKDK22

Oplag: 400

Tryk: Vestergaards A/S

Leder

Hej Tollerfolk.

Så er klubbens generalforsamling overstået, og i den forbindelse har der været lidt udskiftning i bestyrelsen. Brian Esbensen er stoppet i bestyrelsen og dermed også som formand for klubben. Der skal fra bestyrelsen lyde et stort tak til Brian for det store arbejde, han har lagt i bestyrelsen.

Derudover er Bjørn Munch efter sidste blad stoppet som redaktør for Tollerbladet. Der skal lyde en stor tak til Bjørn for det store arbejde, han har lagt i bladet. Bladets nye redaktør, er Ea Holmquist Jakobsen, som er gået i gang med at svinge pisken over bestyrelsen.

Efter generalforsamlingen er den nye bestyrelse bestående af Inger Mulbjerg, Marianne Kolind, Johnny Selvig, Lars Møller og mig selv, sagde hunden. Derudover var vi så heldige at få 2 suppleanter, Annette Schwartz Hansen og Anette Hadenfeldt.

Posterne i klubben blev delt som følger: Formand; Kim Lybech, næstformand; Inger Mulbjerg, sekretær; Lars Møller, kasserer; Johnny Selvig, medlem; Marianne Kolind og de 2 suppleanter. Jeg ser frem til et godt og initiativrigt samarbejde med bestyrelsen.

I forbindelse med formandsposten har jeg lovet at skrive lederen til dette blad. Her vil jeg blandt andet komme lidt ind på, hvad jeg gerne vil bruge mine kræfter på i min formandsperiode.

Det, jeg gerne vil, er at få en åben dialog med opdrætterne af vores dejlige race både dem i og udenfor klubben. Denne dialog vil bl.a. være om, hvad vi som bestyrelse kan gøre for at hjælpe opdrætterne, hvad de har af forventninger til klubben, samt hvad vi kan gøre for at få flest mulige hvalpe indmeldt i klubben.

Der blev i 2016 opdrættet 148 hvalpe med stambog, af dem blev meget få indmeldt i klubben, det skal vi have lavet om på.

Udover dette vil jeg meget gerne have en meget åben dialog med både klubbens kredse og klubbens udvalg, så vi bedst muligt kan få vores klub gjort bedre.

Yderligere vil jeg fortælle lidt om, hvem jeg er. Jeg er født i 83, så jeg bliver 34 i år. Jeg bor i Assens på grænsen mellem Nord- og Østjylland, så jeg er aktiv i begge kredsene, så meget jeg kan få det til at passe ind. Jeg købte min første toller i 2008 efter mange års overvejelse. Siden 2008 har min flok skiftet struktur en del gange, både planlagt og ikke planlagt. Jeg har i øjeblikket 2 tollertæver, en fra 2010 og en fra 2012, samt venter på det nyeste skud på stammen. Jeg skal selv prøve at opdrætte et kuld og håber, at min nye hvalp er der imellem.

Jeg træner jagt med mine hunde, både i Tollerklubben og Dansk Retriever Klub. Udover at træne mine hunde er jeg også træner i DRK. Jeg er her i år startet på en ny uddannelse som elektriker.

De sidste ord fra mig i denne omgang vil være følgende: "Husk jeres klub har brug for jer, både i udvalg, i kredsene og til de aktiviteter, der er i klubben".

Vi ses derude.

Kim Lybech

Tollerdays 2017

Tollerdays 20 års jubilæum

1997 - 2017

Dato: 11. maj – 14. maj 2017

Kreds Østjylland er vært for denne begivenhed

Basen bliver Randers City Camping/Fladbro Campingplads

(Hedevej 9, 8920 Randers)

Torsdag

Der er åbent i fælleshuset på campingpladsen fra kl. 17-20.00, hvor der vil blive udleveret program mv. plus diverse informationer om de kommende dage.

Vi har sørget for varme hveder, kaffe og te, så vi kan få en god start på dagene

Fredag

Jagtprøve.

(Logistikparken, Rosbjergvej, 8220 Brabrand)

Dommer Christian Brix Poulsen

Fredag aften I fælleshuset kl. 19:00

Gå ikke glip af en fed oplevelse med **foredrag** af Henrik Hove-Nielsen. Hundefører i 20 år ved politiet, nu ansat ved Danmarks Jægerforbund som jagthundekonsulent. Rådgiver og uddanner hundeførere i positivt hundearbejde med fokus på hundens præmisser. Han vil fortælle om sit nuværende arbejde med hund og lidt om det tidligere. Arbejder med alle slags jagthunde.

Lørdag

Schweissprøve og Vildtsporprøve

(Fussingø skov, kort afstand fra campingpladsen)

Dommere: Per Christensen, Frederik Svendsen, Brian Seitzberg, Anders Laigård Og Søren Libsgaard

Lørdag aften kl. 19 (husk tilmelding senest 16. april)

Lækker fælles middag, i fælleshuset på campingpladsen, lille egenbetaling på 20 kr.

Klubben giver resten til medlemmer og dommere i anledning af jubilæet (prisen for nærmeste familie er samme pris, max 3 ekstra personer)

Søndag

Udstilling og lp

(Gl. Viborgvej 50, 8920 Randers – 3 km fra campingpladsen)

Udstilling med dommer Pluis Davern, USA

Lp med kåring af klubmestre i de enkelte klasser

Dommer: Palle Bergsøe

Afslutning og uddeling af tollerdayspokalen

Tilmelding til hveder torsdag og til fællesmiddagen lørdag til Inger på inger@tollerklubben.dk

Der bliver ligeledes mulighed for bestilling af frokost alle dage

Fotograf ved Tollerdays

Har du lyst til at få nogle gode og flotte "actionbilleder" af din hund, måske sammen med dig, så er muligheden der til Tollerdays 2017.

Al Brian Dalager – der også har taget forsidebilledet til dette blad – vil være til stede til jagtprøverne fredag d. 12/5 og igen til lydighed/udstilling søndag d. 14/5.

Vi kan selvfølgelig ikke garantere, at der bliver billeder af alle hunde, men Al Brian vil forsøge at dække begivenhederne.

Billeder vil efterfølgende kunne købes direkte ved Al Brian til yderst fornuftige priser.

Husk sidste tilmelding er 16. april til alle konkurrencer, på hundeweb.

Jeg klarede det!

Tekst: Nina Orvokki Helander-Isaksen

Tollerklubbens medlemmer får nu endnu større glæde af Nina Orvokki Helander-Isaksens ekspertise. Hun har som den første i tollerregi bestået DRKs uddannelse som vildtsportsinstruktør.

Uddannelsen omfatter alt fra det første lille spor til udvidet eliteniveau med elementer, championatspor og DM spor. Det er jo intet mindre end supergodt, nu har jeg lært det teoretiske og skal i gang med det i praksis. Jeg er dog allerede startet godt ud med min egen hund og et par stykker mere. Jeg har i samme åndedrag også taget stifinder- og prøvelederuddannelsen/-kurset. Jeg har ikke kendskab til andre i klubben, som taget uddannelsen som instruktør, så jeg må jo være den første, men jeg ved, der kommer flere uddannede instruktører til, for der er ingen tvivl om, at sporet er kommet for at blive.

Blodspor, schweiss eller vildspor, tja... hvad hedder det? Der er mange forskellige meninger om det. Blodspor og vildspor er en præcis beskrivelse, det er schweiss også, men der er delte meninger om, hvorvidt betegnelsen schweissspor tilhører hundene i schweissregisteret, da de går på levende fod og varmt blod fra et skadet/anskudt dyr, mens vi på sportsplan går efterligningspor med kold fod, udlagt blod og skabt spor.

Det startede ganske simpelt for mig i april 2012, hvor min interesse for blodspor blev vækket.

Jeg startede i det stille den første måned, og så gik det stærkt. Sommeren over trænede jeg sammen med Tollerklubben og ved siden af sammen med et par stykker. Da Tollerklubben en kort overgang ikke trænede spor, blev jeg opfordret til at være træner for nogle få stykker. Det gik rigtigt godt, og derfra greb det om sig. Det endte ikke bare med mine egne hundes konkurrencer, men også andres optræning til konkurrencer.

Ud fra det, ja, så var det jo oplagt at tage uddannelsen, da mu-

ligheden bød sig. På den måde føler jeg mig mere sikker på, at jeg også lærer det rigtigt fra mig og på den rigtige måde. Det startede med vildtsportsinstruktør trin 1-uddannelsen i DRK i oktober 2015, og derefter gik der et års tid, hvor jeg skulle gennemføre praktisk træning af kursister på 400m/3t. Ja, jeg ved godt, at jeg også kom til at undervise nogle, som var noget længere i deres træning, men min træning må jo have været ok, for mit træningshold stillede op med 10 hunde til Tollerdays 2016 i Rold Skov, hvoraf 9 gik hjem med en 1. præmie. Hvor var jeg bare superstolt af dem alle, utroligt glad, ganske umulig at skyde igennem. Og jo, jeg ved godt, det er hundens og førerens samarbejde, som er det vigtigste, men jeg føler nu alligevel, at jeg har en lille finger med i spillet.

Da det første år var gået, var det tid til trin 2 af min uddannelse. Udvidet vildtsportsinstruktøruddannelse med undervisning fra 400/20t til elite niveau. Den del bestod jeg i januar 2017, og 4 uger efter tog jeg desuden stifinder- og prøvelederuddannelsen. For mig betyder det meget, at jeg er klædt på til at varetage de opgaver, jeg indtil nu har løst.

Jeg håber, jeg som vildtsportsinstruktør kan give noget retur til de tollerejere, som ønsker at træne spor. Jeg vil gøre, hvad jeg kan for at hjælpe andre i gang og videre med deres sportstræning uanset, om det er på hygge- eller konkurrenceplan. Jeg har pt. 7 tollere på sporholdet.

Jeg vil gerne slutte med at sige tusind tak til Tollerklubben for dens støtte.

Tollerbladet ønsker Nina stort tillykke. Vi håber, rigtig mange får glæde af hendes ny erhvervede viden.

Billederne viser Nina og hendes egen hund Felix, som i øvrigt blev kåret som Årets Sporttoller 2016.





Kredsene

1 Nordjylland - 2 Midtvestjylland - 3 Østjylland - 5 Sydjylland og Sønderjylland - 6 Fyn - 7 Sjælland

3 Kreds Østjylland

Vi har haft vores årlige nytårsgåtur, som denne gang var i Silkeborg. Vi var ikke så mange, men alle hundene kunne godt med hinanden, og de hyggede sig. Det var en familievenlig rute med plads til klapvogn.

Og dejligt at se et par nye i mellem, altid godt.

Træningsmæssigt er vi godt i gang med jagttræning igen, spredt lidt rundt omkring i kredsen, men primært Randers, Århus og Silkeborg. Der er ved at være et godt fremmøde, og nye dukker op.

Kredsen er lige nu ved at forberede klubbens jubilæum, så der er mange ting i gang så som bookning af arealer, lave aftaler med campingplads, finde en kok, planlægge aftenene, finde sponsorer, planlægge spor, osv. Vi kan bruge en masse frivillige.

Vi har fået rigtig godt gang i vores jagttræning, ca. hver 2. -3. uge mødes vi.

Sporttræning holder lidt pause lige nu, men har folk lyst, må de gerne henvende sig til kredsen.

Vi har planlagt en ringtræning weekenden inden Tollerdays.

Her er nogle datoer og steder for træning, flere følger på hjemmesiden og på Facebook under kreds Østjylland.

23. april Jagttræning i Logistikparken, Brabrand
6. maj Jagttræning i Erhvervsparken, Lisbjerg
7. maj Udstillingstræning/Ringtræning. Sted følger.

Vil man høre mere om kredsen, deltage eller har gode ideer, kan man skrive til inger@tollerklubben.dk

5 Kreds Sønderjylland

I det syd- og sønderjyske er der træf en gang om måneden. De næste datoer er:

Lørdag den 22. april 2017

Søndag den 21. maj 2017

Lørdag den 24. juni 2017

I juli holder vi sommerpause.

Det er ofte gåture med socialt samvær for folk og hunde, der er på programmet. Derudover krydrer vi ind imellem med lidt træning. Det kan være både jagt-, lydigheds- og sporttræning.

Husk, at du altid er velkommen til at komme med ønsker og forslag til aktiviteter.

På aktivitetsønskesedlen for 2017 står der blandt andet sportræningsworkshop, jagttræning og flere "Spor i landskabet"-ture blandt andet ved Vadehavet. Og så mangler vi stadig at udforske en del af Barsø.

Du kan holde dig orienteret om vores arrangementer ved at give Anna-Mette besked om, at du gerne vil på maillisten til kredsens nyhedsbreve eller ved at holde øje med aktivitetskalenderen på www.tollerklubben.dk.

Kontaktperson: Anna-Mette Farcinsen, mobil nr. 2568 4887, mail: A.Farcinsen@gmail.com

7 Kreds Sjælland

Schweisstræning

Har du lyst til at komme i gang med schweisstræning eller komme videre hvor dig og din hund er i dag, så tilbyder kreds Sjælland træning. Vi træner ca. 1 gang om måneden. Vi starter med at lægge spor, derefter går vi en tur med hunden og herefter vil der være fælles morgenmad (husk kaffe/te) hvor vi blandt andet snakker om, hvor langt vi er kommet siden sidst og hvilke udfordringer, der har været. Til slut går vi de forskellige spor enten sammen eller 2 og 2 – hvad der nu er tid til (afhænger af deltagerantal).

Hvis der er nogen der ønsker 20 timers spor kan dette evt. også lade sig gøre.

Max. antal deltagere 10, afhængig af hundens niveau/sporlængde.

Pris kr. 50,00 pr. gang inkl. morgenmad – Tilmelding senest onsdag før en træning. Tilmelding sker efter først til mølle princippet og besked gives om fredagen inden træning. Træningen ligger enten på en lørdag eller søndag og vil finde sted i Nordsjælland, Danstrup eller Krogenberg Hegn.

Lotte Torp Lto@mth.dk tlf. 2270-9593 – med angivelse af hundens niveau samt hvilken type spor der ønskes.

Yderligere info og tilmelding kan også findes på facebook "Toller Spor Øst 2013" (lukket gruppe).



Kredsene

1 Nordjylland - 2 Midtvestjylland - 3 Østjylland - 5 Syddjylland og Sønderjylland - 6 Fyn - 7 Sjælland

Rally Lydighed - Øvet

Instruktør : Heidi Esbensen

6 x Træning.

Dette hold er til dig, der har god kendskab til rally begynder og gerne vil tage hul på øvelserne i øvet klasse, samt dig der har bestået begynderklassen.

Vi arbejder med alle skiltene i øvet klasse og også nogle af skiltene i ekspert klassen.

For at lære de forskellige skilte hurtigst muligt at kende, bliver skiltene opdelt i forskellige grupper.

Der vil på holdet også være rig mulighed for at gå prøve lignende rallybaner med feedback.

Vi træner følgende onsdage:

5/4 - 19/4 - 3/5 - 17/5 - 7/6 - 21/6

Tid: 19.00 - 19.55

Sted: Vallensbæk Jagtforening Brøndbyvej 185,

2625 Vallensbæk

Pris: 690 kr incl. baneleje

Max 6 deltagere. Holdet gennemføres ved 4 tilmeldinger

<http://www.heidi-e.dk/rally-ovet>

Synsdiskrimination

Instruktør : Heidi Esbensen

Synsdiskrimination er en sjov og anderledes måde at arbejde med sin hund på, som byder på masser af nye udfordringer for både hund og fører.

Synsdiskrimination er for alle, uanset alder og trænings niveau.

Synsdiskrimination er, når vi lærer vores hunde at skelne mellem enten forskellige former eller forskellige farver ved hjælp af deres syn alene.

Hundene vil på kurset lære at kunne genkende og tydeligt markere en specifik form og farve blandt andre.

Synsdiskrimination - Vallensbæk

4 x træning Vi træner følgende Onsdage: 5/4 - 19/4 - 3/5 - 17/5

Tid: 18.00 - 18.55

Sted: Vallensbæk Jagtforening Brøndbyvej 185,

2625 Vallensbæk

Pris: 480 kr incl baneleje

Max 6 deltagere. Holdet gennemføres ved 4 tilmeldinger.

Tilmelding : <http://www.heidi-e.dk/synsdiskrimination>

Aktivering af familiehunden

Instruktør : Heidi Esbensen

Alle hunde, om det er familiehunde eller konkurrencehunde, har behov for at blive aktiveret i dagligdagen. Da velaktiveret hunde og stimuleret hunde giver tilfredse og trætte hunde.

Dette hold er perfekt til dig der ønsker inspiration til hvordan man nemt kan aktivere familiehunden i dagligdagen.

Vi vil over 2 træningsgange arbejde med forskellige muligheder for nem og hurtig aktivering af hunden, det kunne være fx, forskellige søge opgaver, hovedbrudsopgaver, sjove tricks og at lære dem at hjælpe til i dagligdagen.

Aktivering af familiehunden - Vallensbæk

2 x træning

Vi træner følgende onsdage: 7/6 - 21/6

Tid: 18.00- 18.55

Sted: Vallensbæk Jagtforening Brøndbyvej 185,

2625 Vallensbæk

Pris: 275 kr incl. baneleje

Max 8 deltagere. Holdet gennemføres ved 5 tilmeldinger

Tilmelding : <http://www.heidi-e.dk/aktivering-af-familiehunden>

Nose Work i Vallensbæk.

NW er betegnelsen for en ny hundesport i DKK, hvor man træner hunden til at finde forskellige dufte i forskellige miljøer. (Lavendel, Eucalyptus og Anis.) Dette hold er et begynderhold, hvor vi starter med at hunden skal søge godbidder i forskellige miljøer og i forskellige niveauer, hvorefter godbidder og lavendelduft vil blive parret.

Der er ikke noget krav for deltagelse på holdet. Både unge og gamle hunde kan følge med, uanset tidligere træningsniveau.

Max antal deltagere: 10

Pris: 400,-

25/3 (lørdag) - 29/3 - 5/4 - 19/4 - 3/5 - 17/5 - 7/6 - 21/6

Lørdag d. 25 fra 12:30-13:30

Derefter kl. 19-20

Instruktør : Lonni Gulmark Prirsching (DKK Uddannet.)

Tilmelding på mail til Prirsching@gmail.com mrk. Tekst: NW Vallensbæk. I mailen bedes I skrive førers og hunds navn.



Kredsene

1 Nordjylland - 2 Midtvestjylland - 3 Østjylland - 5 Syddjylland og Sønderjylland - 6 Fyn - 7 Sjælland

Her går jeg tur med min hund.

Turene fortsætter og denne gang har vi hundeløse fået hjælp til en af turene. Traditionen er dog stadig afhængig af at også andre byder ind med forslag til ture. Vi planlægger i god tid i forvejen, så hvis I har lyst til at stå for en tur fra et mødested, der allerede er planlagt, så kontakt os.

En hyggelig tradition, hvor vi går tur den 2. søndag i hver måned kl. 14:30.

Turene foregår i den nordøstlige del af Sjælland, og er ture fortrinsvis til skov og strand, hvor vi kan have vores hunde løse. Turene arrangeres af tollererejere (eller venner), som præsenterer en tur og et sted for de tollere og venner, der møder op.

Klubben er ikke ansvarlig for turene, men er behjælpelig med annoncering i bladet og på hjemmesiden.

Har du et sted du vil præsentere kan du kontakte Birgitte Skautrup (mob: 2083 3577 mail: birgitte.skautrup@gmail.com) som vil koordinere.

Søndag 9. april 2017 14:30 - Ordrup Krat-Dyrehaven

Mødested: Ved Posemandens hus (svinget på Klampenborgvej) Friløb i Ordrup krat, og snortur i Dyrehaven. Så kan småløbske tæver også være med :)

Guide på turen:

Mette Risum telefon 3965 4497/ mobil 6186 6134

Søndag 14. maj 2017 14:30 - Geels Skov

Mødested: Parkeringspladsen næsten på toppen af Geels bakke Den store varierede hundeskov.

Guide på turen:

Mette Risum telefon 3965 4497/ mobil 6186 6134

Søndag 11. juni 2017 14:30 -

Bistrup hegn, Vaserne og Furesøen

Mødested: parkeringspladsen ved transformerstationen på Vasevej i Birkerød (Ved viadukten skråt overfor Fyrrebakken). Hundeskoven i Bistrup og dypper i Furesøen. Vaserne imellem er i snor, til gengæld er der kaffepause for de tobenede.

Guide på turen: Gitte Brast , mobil 29937411

Søndag 9. juli 2017 14:30 - Uggeløse skov-nordlige del

Mødested: P-pladsen langs skoven på Slangerupvej Mindre hundeskov, hvor der til gengæld er forhindringsbane især til aktive 2-benede.

Guide på turen:

Mette Risum telefon 3965 4497/ mobil 6186 6134

Håber at se jer på træningsbanen.

Har du lyst til at skrive lidt til bladet og hjemmesiden om de aktiviteter du deltager i, beder vi dig maile direkte til: blad@tollerklubben.dk, gerne med billeder. Vi håber mange af jer vil benytte jer af denne mulighed.

Vær opmærksom på, at der sagtens kan komme flere aktiviteter på kalenderen eller ændringer. Check meget gerne på hjemmesiden eller i de næste nr. af bladet.

Medlemmer fra andre kredse er selvfølgelig meget velkommen til at deltage i vores aktiviteter, når/hvis I er herovre. Ikke-medlemmer er også velkomne på vore traveture.

En aktiv kreds kræver aktive medlemmer!

Netop derfor indbyder vi i løbet af foråret til et kredsmøde, hvor medlemmerne kan komme med ideer og ønsker. Det er ingen hemmelighed vi i kredsen har brug for lidt nyt blod og nye ideer. Så har du lyst til at være en mere aktiv del af kredsen er vi klar med åbne arme.

Bedste tollerhilsner

Brian Esbensen

Kreds Sjælland.



Fællesrepræsentationen for
Drivende og Apporterende Jagthunde
afholder
Certifikatudstilling

Torsdag den 25. maj 2017

Trekløverhallen, Stepping v/Christiansfeld

Dommere:

Wera Hübenthal, Norge: Airedale Terrier, Bedlington Terrier, Cairn Terrier, Cesky Terrier, Dandie Dinmont Terrier, Foxterrier, ruhåret og glathåret, Irsk Terrier, Kerry Blue Terrier, Lakeland Terrier, Sealyham Terrier, Skotsk Terrier, Skye Terrier, Staffordshire Bull Terrier

Rodi Hübenthal, Norge: Australian Silky Terrier, Australsk Terrier, Border Terrier, Bull Terrier – begge størrelser, Irish Glen of Imaal Terrier, Irish Softcoated Wheaten Terrier, Jack Russel Terrier, Norfolk Terrier, Norwich Terrier, Parson Russel Terrier, Welsh Terrier, West Highland White Terrier

Erling Kjær Pedersen, Danmark: Gravhunde, alle varianter, Nova Scotia Duck Tolling Retriever, KJS-racer i gruppe 7

Gitte Finnich-Pedersen, Danmark: Rhodesian Ridgeback, Dansk Drever Klubs racer, KJS racer i gruppe 6 og 8

Lene Johansen, Danmark: Alle spaniels

Praktiske oplysninger:

Der kan tilmeldes online på www.hundeweb.dk eller på specialklubbens anmeldelsesblanket, der sendes til

Anette Bak Frederiksen, Bredeløkkevej 15, Østfløjen, 4660 St. Heddinge – tlf.: 74 87 10 36 (mellem 18.00 og 19.30).

Anmeldelsesblanket og betaling skal være foretaget senest 24. april 2017
Der kan tilmeldes i alle klasser incl. babyklasse. Gebyr følger DKKs regler.

Tilmelding til Barn og Hund samt juniorhandling sker på dagen.

Udstillingen foregår udendørs

Anmeldelsesfristen udløber den 24. april 2017

Årets første udstilling

Tekst og fotos: Lars Møller

Udstilling Vonge

Søndag d. 12. februar blev årets første udstilling afholdt. Igen var det i Vongehallen, og igen var det som "modsat dag"-arrangement i forbindelse med DKKs første internationale udstilling i Messecentret i Fredericia.

Traditionen tro startede vi udstillingen med at kåre Årets Hunde fra det foregående år, og som altid var det i kategorierne LP, jagt – i år endda 2 hunde med lige mange point på 1. pladsen og udstilling, men det har du allerede læst om i årets første blad. Der blev delt en masse flotte præmier ud: 3D-glaspokaler og store rosetter fra Tollerklubben og hundefoder fra Royal Canin. En stor tak til sponsorerne!

Også i år kunne vi mønstre flere deltagere end DKK kunne dagen før. 28 tilmeldte i klubben mod 16 i DKK.

Det var dejligt at se alle de unge hunde, – 5 i Babyklassen og 3 i Hvalpeklassen var der tilmeldt.

I år havde vi for første gang Dagmar Winter fra Tyskland som dommer. Dagmar har i mange år fungeret som ledende person i dommeruddannelserne især i den tyske retrieverklub – DRC, men også i den tyske kennelklub VDH. Ud fra Dagmars kritikker, kunne man se, at hun lagde meget vægt på bevægelser og en harmonisk, kompakt og kraftig bygning af hundene.

Dagmar gjorde brug af de fleste præmieringsgrader – fra Excellent til Good. CK blev kun givet til de hunde, der virkelig faldt i hendes smag. Der blev givet i alt 9 CK'er – 3 til hannerne og 6 til tæverne. Kritikkerne viste også tydeligt, at tæverne generelt var mere efter hendes hoved, end hannerne var.

Der var også her præmier fra sponsorerne: Foderpræmier til alle klassevinderne fra Royal og alle babyer og hvalpe fik en "Godtepose" fra dagens butik – Bedst Til Hund (www.bedsttilhund.dk), der efter en lidt langsom start endte med at blive rigtig godt tilfreds med dagens omsætning og besøgende i butikken.

Dagens resultater i overblik:

Bedste Baby:	Apollo, Gigi Danica
Bedste hvalp:	Springer Nova's Savanna Of Deye, Tatjana Poulsen
Certifikat, hanhund:	Creek Of Gold Attentional Arthur, Marianne Kolind
Cetifikat, tæve:	Toller's Delight Once In A Lifetime, Gea Bos & Lars Møller
BIM:	Toller's Delight Once In A Lifetime, Gea Bos & Lars Møller
BIR:	Redmound's Keep A great Secret, Christine Nørskov Sørensen

På udstillingen blev yderligere følgende titler uddelt:

KLVBCH (Klub Veteran Champion) – Creek Of Gold Attentional Arthur, Marianne Kolind
KLBCH (Klub Champion) – Toller's Delight Special Delivery, Gea Bos & Lars Møller

Vi vil gerne sige tak for en hyggelig dag og tak til alle vore sponsorer for de fine gaver til hundene.

På udstillingsudvalgets vegne
Lars Møller



Bedste baby 1-2



Bedste hvalp 2-1



BIR og BIM



Bedste han 1-2-3



Bedste tæve 1-2



DANSK NOVA SCOTIA DUCK TOLLING RETRIEVER KLUB

Ordinær generalforsamling

Referat fra den 26. februar 2017 kl. 13:00

Tilstede foruden bestyrelsen og dirigent
7 personer (heraf 6 stemmeberettigede)

- Valg af dirigent:** Leif blev udpeget.
- Valg af referent:** Birgitta Vikström
- Valg af 2 stemmetællere:** Anette Hadenfeldt og Annette Schwartz Hansen
- Godkendelse af formandens beretning:**

Det blev kommenteret, at medlemstallet 320 ikke er så højt, men det er faktisk en lille stigning i forhold til 2015. Der er et generelt fald i medlemstallet i specialklubberne. Formandens beretning blev enstemmigt godkendt.
- Fremlæggelse af revideret regnskab for 2016:**

Der er et underskud på 40.000 kr. i forhold til det budgetterede underskud på 27.000 kr. Dette skyldes øgede kørselsomkostninger. Klubbens egenkapital er pt. på 163.000 kr. Regnskabet blev enstemmigt godkendt.
- Budget 2017:**

2017 er klubbens jubilæumsår, og der er afsat 21.000 kr. til udgifter i forbindelse med jubilæet. Indtægterne er lidt stigende, da klubkontingentet sidste år blev sat lidt op. Kontingentet for 2018 vil være uændret i forhold til 2017, så med de lidt større udgifter i 2017, så tærer klubben lidt på formuen. På længere sigt skal det i klubben diskuteres, hvad formuen skal bruges til, og om det fortsat er i orden at køre med underskud. En lille reminder til opdrætterne er, at der er gratis at registrere hvalpe i tollerklubben og på den måde få de nye hvalpekøbere meldt ind. Hvalpe født efter 1. oktober har det efterfølgende år gratis medlemskab. Budget 2017 blev enstemmigt godkendt.
- Indkomne forslag:**

Der var ikke nogen indkomne forslag til behandling
- Valg til bestyrelse og suppleanter:**

Brian Esbensen har ikke ønsket genvalg til bestyrelsen. Marianne Kolind er som suppleant trådt ind i bestyrelsen. Lars Møller er genvalgt til bestyrelsen. Bjørn Munch ønsker ikke at fortsætte som suppleant. 2 nye suppleanter er valgt: Anette Hadenfeldt Annette Schwartz Hansen.
- Valg af revisorer:**

Jesper Schulz er valgt
Birgitte Skautrup er valgt
Brian Esbensen, suppleant
- Fremtidig virksomhed:** Udgår
- Evt. Hjemmesiden:**

Der blev ytret ønsker om, at klubbens hjemmeside blev bedre opdateret. Hjemmesiden er svær at navigere på, så dette ønskes også forbedret. Der skal i det hele taget arbejdes noget mere med sitet. Måske kunne der være interesserede blandt medlemmerne til at gøre et stykke webarbejde. Der har været mange tekniske problemer, men hjemmesiden og hvalpelisten skulle nu køre. Kredsene står selv for at putte indhold ind. Bestyrelsen lover at have fokus på arbejdet med hjemmesiden i det indeværende år. Vedtægter: En gennemgang af klubbens vedtægter skal iværksættes og en evt. reduktion af antallet af revisorer.

Vallensbæk, d. 26. februar 2017
Birgitta Vikström,
Referent

Kursus i Kreds Sjælland DO AS I DO WORKSHOP Niveau 1

En ny træningsmetode baseret på social indlæring

Social indlæring betyder at opnå en adfærd ved at observere andre.

"Do as I do" er en ny træningsmetode, som på en organiseret måde gør brug af hundens naturlige evner til at imitere mennesker for at lære.

Dette lærer du på workshoppen

Du får en introduktion til denne unikke træningsmetode, så du efter workshoppen er klædt på til at lære din hund at imitere dine handlinger gennem Do as I do træningsprotokollen.

Din underviser

Workshoppen afholdes af hundeadfærdsspecialist Tanja Lørup, som ejer hundeskolen Et godt hundeliv. Tanja og hendes hund Vilma er én af de to ekipager i Danmark, som er certificeret i "Do as I do" metoden af forsker Claudia Fugazza.

Praktisk information

- Dato:** Søndag den 7. maj 2017
- Sted:** Vallensbæk Jagtforening, Brøndbyvej 185, 2625 VALLENSBÆK
- Pris:** Deltager med hund 350 kr. Max 7 deltagere med hunde.
Deltager uden hund 50 kr. Ubegrænset antal.
- Forplejning:** Vi sørger for fuld forplejning hele dagen.
- Tilmelding:** sjælland@tollerklubben.dk
- Arrangør:** Kreds Sjælland ved Lotte Collin tlf 21 48 98 50 og Solveig Pedersen

Yderligere oplysninger på kredsens hjemmeside og Facebookside.



DUMMYSHOPPEN.DK

Leverandør til de danske jagt- og markprøvehunde



DUMMYVEST PROFI

Ny model i oilskind

- Perfekt til aflastning af ryg og skuldre
- Skrålommer og stor baglomme
- Mange lommer til træningsudstyr mv.
- 5 størrelser XS, S, M, L, XL - (er store i størrelserne)

inkl. gratis navn

Sikkerhedsfarve med refleks, til ryg og front.

- så ses du også på jagen!



WetDog - Dansk design

Verdens mest absorberende hundekåbe

Absorberer 80% af fugten fra pelsen inden for 10 minutter



inkl. gratis navn



TRÆNING I FARVER

Masser af mulighed for god træning

F.eks. kanvasdummyer i 12 farvevarianter



FÅ GRATIS NAVN PÅ DIN DUMMY!

Køb minimum 5 dummyer og vi giver dig gratis navn på. Det gælder på alle kanvasdummyer, også hvis du køber en taske eller vest, bare du køber minimum 5 styks i alt.

RABAT VED KØB AF FLERE VARER

På flere af vores varer er der 2 priser, en 1 styks og en 10 styks pris.

Køb 10 eller flere varer - spar op til 15%



DUMMYSHOPPEN.DK

Leverandør til de danske jagt- og markprøvehunde
Kronborgvej 3 - 8381 Tilst - 87 45 09 02

DOGWALK

Træning 2016 i Toll Nord





De Gode Arbejdsegenskaber

Af: Tove Johansen og Annette Stentsøe

Fotos: Annette Stentsøe, Nicole Bühler

Denne artikel har været bragt før, men da vi fortsat mener, at det er noget, der skal være fokus på i avlsarbejdet, bringes den her igen.

For efterhånden mange år siden, nærmere bestemt nogenlunde samtidig med, at vi fik indført vores markprøveprogram i klubben, blev der megen snak om, at hundene skulle have gode arbejdsegenskaber. Den gang blev det aldrig rigtig defineret, hvad de gode arbejdsegenskaber for en toller egentlig er, og derfor valgte vi i sin tid at skrive denne artikel. Der er for så vidt intet ændret i definitionerne, men mange nye medlemmer og opdrættere er kommet til siden den gang, og derfor bringes artiklen igen – til eftertanke og diskussion. Fortsat vil der nok være mange forskellige meninger om, hvad gode arbejdsegenskaber er, og dette er ikke noget, vi nogensinde vil kunne blive 100 % enige om. Alligevel har vi i det efterfølgende valgt at give vores bud på, hvad vi mener, begrebet dækker over i vores race, set med baggrund i det hunden er lavet til, nemlig at være en andelokkende jagthund.

En del af det, der er kendetegnende for tolleren, er, at den er legende og også skal være det i sit lokkearbejde af ænderne. Og ikke nok med det, så skal den meget hurtigt kunne skifte mellem at være legende og være mere seriøst arbejdende som markør og apportør. Dette er nok det punkt, hvor tolleren arbejdsomt adskiller sig mest fra de andre retriev racer, idet ingen af dem på samme måde har en opgave med at skulle være legende. At kunne håndtere begge disse arbejdsopgaver kræver meget af hunden, ligesom det er en hård balance mellem nogle gode egenskaber og noget, der meget let kan komme over i negativ stress.

At udføre lokkearbejdet kræver dels en stor udholdenhed af hunden, dels en stor lyst og vilje til at samarbejde. Hvor meget

af det, der er arveligt, kan være svært at afgøre, idet især det at være udholdende i høj grad også afhænger af træning og kondition.

Imidlertid er der ingen tvivl om, at samarbejdsevne er noget af det, der er arveligt og også noget af det, der kendetegner mange racer. Nogle racer er udviklet til at være utroligt selvstændige og til dels også førerafhængige f.eks. slædehunde, der skal udføre et enormt krævende arbejde under ekstreme forhold og samtidigt kunne overleve under disse forhold, mens f.eks. retrievere er skabt til at arbejde for og med en fører. Imidlertid vil der også indenfor disse racer, findes hunde, der er mere eller mindre selvstændige og mere eller mindre samarbejdsvillige, og hvordan man ønsker en hund på dette område vil være meget forskelligt. Nogle kan bedre end andre håndtere en selvstændig hund. Imidlertid har vi - heldigvis - endnu ikke set tollere, der ikke mestrer at samarbejde med deres fører på nogenlunde fornuftig vis. Samarbejdet med hunden er også noget af det, man selv i meget høj grad kan være med til at præge, når man får hvalpen hjem.


Når vi snakker lokkearbejdet, er der ingen tvivl om, at det hunden naturligt vil gøre, og det, vi sætter op i et testscenarie, ikke nødvendigvis er identisk. Imidlertid er lokkearbejdet, som vi bruger det i vores prøver også testet på praktisk jagt og fundet effektivt. Skulle hunden selvstændigt udføre lokkearbejdet, ville den fjolle rundt i vandkanten og kaste med pinde og lignende, som den fandt. Når den havde lokket ænderne tæt nok på, ville den sætte af og fange en and, inden den kunne nå at komme på vingerne. Dette er ikke brugbart i en jagtsituation, hvor vi har brug for, at hunden lyster vores kommandoer og kan styres indenfor visse rammer. Det lokkearbejde, vi laver, involverer også føreren, og dermed har vi sat en faktor mere ind, som hunden også skal håndtere samtidig med, at vi stadig ønsker den legen-



de adfærd. I praksis klarer langt de fleste tollere dette fint, men vi ser også hunde, for hvem det ikke længere falder naturligt at udvise den legende adfærd.

Markeringsevnen, ved vi fra andre retrieverracer, er i høj grad arvelig. Markeringsevne er evnen til at affotografere en fugls nedfaldspunkt i et terræn efter, den er skudt, og at omsætte dette billede til en løberetning og afstand, så hunden nogenlunde rammer punktet og derfra må optage spor, såfremt fuglen ikke har været død ved nedfaldet. Dette må siges at være en ret kompleks egenskab. Der er heller ingen tvivl om, at træning her spiller en stor rolle, men den hund, der fra naturens side ikke er en god markør, bliver heller aldrig en topmarkør og slet ikke, når vi snakker lange eller besværlige markeringer. Og ikke at vi tror, at man kan sammenligne mennesker og hunde, men alligevel er dette også en egenskab, der er kendt hos os mennesker. Nogle mennesker kan næsten inden for få centimeter bedømme afstanden til et punkt i terrænet, mens afstanden for andre vil være "et sted mellem 50 og 100 m" uden, at de kan komme det nærmere, heller ikke selvom de anstrenger sig og øver sig i at bedømme afstande. Hvordan billedet former sig i hundens hoved, er man uvidende om, men man ved at hunde generelt har sværere ved at markere i et terræn uden markante holdepunkter (f.eks. en flad græsmark) end i terræn, hvor der er variation, hvilket jo kan foranledige os til at tro, at det, hunden gør, er at måle afstand og retning i forhold til nogle mere eller mindre markante punkter og så omsætte det i en retning og en afstand. Og der er ingen tvivl om, at dét, efterfølgende at tilbagelægge den korrekte afstand, er noget af det, der kan og skal trænes, så hunden opbygger en tillid til, at dens billede er rigtigt, og hvis den bare forsætter længe nok i den rigtige retning, så møder den sit mål. Noget af det, der i denne sammenhæng ikke er tvivl om, og i høj grad er trænbart, er evnen til at passere igennem flere typer

terræner før målet nås. Igen, hvis vi sammenligner med os selv, så ville vi, hvis vi skulle lave samme arbejde, så vidt muligt fastholdet blikket på det punkt, hvor vildtet er faldet, og så vade ud gennem terrænet i den rigtige retning, til vi når punktet. På vores vej vil vi måske ikke se det som det store problem, at vi skal igennem noget tæt, lav underskov, hen over et hjulspor, hoppe over en grøft, fortætte over en brakmark, igennem et læhegn, over en å og så ramme den ensomme busk, der står 15 m ude på marken. Kigger vi derimod på det fra hundeperspektiv, så ser den i første omgang det samme billede som os - omend i et lidt andet perspektiv, men må så slippe det for at løbe igennem de samme ting, som vi har passeret, og så vil den forhåbentligt på et tidspunkt efter de mange terrænskift genkende den enkeltstående busk. Hvis hunden fra starten af ikke har været i stand til at affotografere det rigtige billede i sit hoved, så vil det næsten være en umulig opgave, og selv for den hund, der er god til det og trænet, vil det være en stor opgave at holde retningen og måle afstanden, når der undervejs skal passere så mange forskellige forhindringer og skift i terrænet. Udover det er det ikke usædvanligt, at der falder flere stykker vildt efter hinanden, og her skal hunden være i stand til at lave "snapshots" af de forskellige nedfaldssteder og efterfølgende omsætte disse hver for sig og hente vildtet uden at bruge unødigt tid på at skulle søge meget og længe efter nedfaldsstedet. Her giver det sig selv, at den hund, der ikke evner at gøre dette med et enkelt stykke vildt, vil evne det endnu dårligere, når billedet bliver mere komplekst. Ud over at kunne markere, skal hunde også kunne søge, altså bruge sin snude til at finde frem til vildt. Dette bruges dels, når hunden ved en markering, når frem til det, den mener, er nedfaldsstedet, og den derfra endeligt skal finde vildtet, uanset om det er dødt eller evt. har bevæget sig fra nedfaldspunktet, dels til at afsøge områder, hvor der er faldet vildt, som hunden ikke



nødvendigvis har set nedslag på. Dette kan forekomme, hvis der er mange jægere, så hunden ikke kan nå at markere alt vildtet, eller hvis man er sikker på, at vildtet er dødsdødt og ikke ønsker at bruge tid på at hente vildtet umiddelbart efter, det er skudt, men i stedet koncentrere sig om jagtens videre forløb.

Tager man denne evne i sammenhæng med markeringsarbejdet, så giver det sig selv, at det ikke nytter noget, at hunden kan løbe til et bestemt punkt i terrænet, hvor den mener, at vildtet er faldet, for at konstatere, at det var her omkring, fuglen faldt, og så ikke formå at søge vildtet op. I denne sammenhæng er der dog sjældent problemer, da hunden jo har set noget falde og derfor et langt stykke hen ad vejen har en tro på, at den vil finde noget, hvis den giver sig til at søge. Der, hvor det kan knibe, er, hvis hunden er for langt fra nedfaldspunktet, når den begynder at søge, og derfor mister troen på et tidspunkt. Det kan også være vildtet har bevæget sig fra nedfaldsstedet, men da vil der være fært fra nedfaldsstedet og den vej, vildtet har bevæget sig og dermed et spor af fært og evt. blod, hunden kan følge.

Sværere bliver det straks, hvis vildtet er faldet dødt ned i terrænet og dermed ikke har efterladt nogen vandrette spor, og hunden ikke har set vildtets fald. Det, hunden i denne sammenhæng skal kunne, er at løbe systematisk igennem et terræn og afsøge det for vildt, og, såfremt den støder på noget, samle det spontant op og bringe det hjem til føreren for derefter at genoptage søgearbejdet. Igen snakker vi om egenskaber, der både er arvelige og også i stort omfang trænbare. Dette er nok den af egenskaberne, hvor man kan nå længst med en hund, der ikke fra naturens side har fået så meget med i bagagen. Der, hvor man oftest ser forskel på de hunde, der er "naturlige søgere" og dem, der er tillærte, er den systematik, hvormed hunden gennem søger området. Den hund, der er tillært, vil ofte søge mindre systematisk end den hund, der rent arvemæssigt er stærk på denne side, da det er svært at træne systematik ind i noget, hvor vind, terrænskift, vejr og lignende har indflydelse.

Udover at hunden skal søge systematisk, så skal den også være vedholdende i sit søgearbejde. Og ingen tvivl om, at dette er noget af det, der virkelig kan trænes op, men stadig vil det kræve et væsentligt større arbejde med den hund, der ikke naturligt har interesse for at søge end med den, der har.

Noget af det, vi mange gange har hørt defineret som gode arbejdssegenskaber, er hundenes vildtsponanitet. Hermed forstået hundens evne/vilje til at tage et stykke dødt eller anskudt vildt uden, at den skal kommanderes til det. Og ja, dette er en del af de gode arbejdssegenskaber, men, som I kan se af resten af det her beskrevne, dog kun en del af dem. Dette er desværre et af de områder, hvor tollereren halter meget i forhold til nogle af de andre retrieverracers. Der er faktisk meget få tollere, der er fuldstændig vildtsponante, og en del er overordentligt svære at få til at tage vildt, mens ganske få er fuldstændigt spontane.

Og alt andet lige må dette siges at være en særdeles vigtig del af de gode arbejdssegenskaber, for hvad hjælper det, at hunden kan finde vildtet, hvis den ikke vil samle det op? Også her er det muligt at nå langt med træning især, hvis man går i gang tidligt, men der er ingen tvivl om, at det er et af de områder, hvor der avlsmæssigt skal arbejdes seriøst i en årrække, hvis tollereren skal blive ved med at være en brugbar jagthund.

En anden del omkring vildthåndtering er hårdmundethed, dvs., at hunden skader vildtet, når den tager det i munden typisk ved at klemme for hårdt om det eller ved decideret at tygge i det. Dette er et problem, der kan være medfødt eller træningskabt. Medfødt hårdmundethed, ved man fra de andre retrieverracers, er arveligt. Og nogle hunde vil aldrig formå at tage et stykke vildt i munden og aflevere det pænt og helt hjemme hos føreren. Heldigvis er det de færreste af de hårdmundede hunde, vi snakker om. Langt flere er blevet det pga. forkert træning enten i form af, at de er blevet tvunget til at tage vildt, eller fordi de har været eller er blevet stressede. Det, man skal være meget



opmærksom på omkring hårdmundethed, er, at har hunden een gang fået smag for at tygge i vildtet, er det svært at stoppe igen. Det, man skal tænke på, er, at det, hunden har i munden, reelt er mad for den. Har man en gang fået smag for nyskudt and, ja så er det jo svært ikke lige at smage ...

Vandpassion er også en ting, der skal nævnes her. Ingen tvivl om, at lysten til at gå i vand også ligger i hundens arvemasse. Nogle racer kunne aldrig drømme om at gøre sig våde, mens andre stort ikke kunne drømme om andet end at svømme. Vandpassionen er sjældent et problem hos tolleren, men nogle gange skal passionen lige vækkes, og introduktionen til det våde element kan blive afgørende for, hvor glad hunden sidenhen vil være for vand. Til gengæld skal man passe på, at vandpassionen ikke bliver så stor, at hunden stresser fuldstændig op, når den ser vand, og overhovedet ikke kan koncentreres sig om andet end det. Denne del er i høj grad trænbart, men er man kommet forkert i gang og har tilladt, at hunden har stresset voldsomt ved vand, så har man kreeret et problem for sig selv, det er meget svært og tidskrævende at løse igen.

En sidste ting, som også skal nævnes her, er skudrædhed. Heldigvis er det meget få hunde, der er født skudrædte, men de findes, og også her er der absolut ingen tvivl om, at den meget dårlige egenskab i høj grad er arvelig. Imidlertid findes der rigtigt mange hunde, der er skudpåvirkede, hvilket er en tillært reaktion på lyd. Igen kan det skyldes stress, men det kan også ganske simpelt skyldes, at hunden har hørt et skud og samtidig haft en negativ oplevelse. Den klassiske er hunden, der rammer et elhegn samtidig med at skuddet falder. I hundens hjerne bliver det skud = voldsom, uforståelig smerte, og så er det klart, at hunden ikke synes, skud er specielt interessante. Påvirkningen kan have været mindre, men det, man skal være særligt opmærksom på, er at gør man ikke noget ved problemet, har hunden en tendens til at selvforstærke det, f.eks. hunden der bliver mere og mere bange for nytårsaften til trods for, der aldrig sker den noget. Tillært skudpåvirkethed er som sådan ikke arvelig, men hvis hvalpene oplever deres hundemor reagere kraftigt på skud i de 8 uger, de er hos hende, er der stor sandsynlighed for, at de kopierer adfærd, og dermed er man meget tidligt startet på den negative spiral. Skudpåvirkethed kan godt trænes væk, men det er et stort arbejde, og jo længere tid der er gået, og jo flere gange hunden er blevet påvirket, jo sværere er det at træne bort igen. For alle de beskrevne arbejdssegenskaber gælder, at de er forholdsvis lette at avle ud af en race, men sværere at genskabe igen.

En tommelfingerregel siger, at det tager 3 generationer at fjerne en egenskab, men 10 at genopbygge den, og det kræver vel at mærke, at man har noget at genopbygge ud fra.

Endelig er der en ting mere, der også bør nævnes i denne sammenhæng, nemlig lyd i hundene. Mange tollere er meget vokale, og det er absolut ikke ønskeligt hos en jagthund. Der er ingen tvivl om, at det at være vokal i høj grad er arveligt og ses mere i nogle linjer end i andre. Imidlertid er det også en af de ting, hvor der træningsmæssigt kan gøres meget, hvis man går rigtigt og systematisk i gang. Det at vokalisere er i nogle hunde i høj grad knyttet til stressniveauet i hunden, og typisk sætter hunden "lyd på", når den bliver ophidset. Hvordan lyden kommer ud, er meget forskelligt, og i tolleren høres alt fra små pib til deciderede tollerskrig, som er et forholdsvis unikt, meget højt skrig. Man vil ikke være i tvivl, hvis man har hørt det! Det, man skal være opmærksom på avlsmæssigt, er, at den hund, der er lydløs, når den arbejder, måske er trænet til at være det og dermed rent avlsmæssigt godt kan give tendensen til at vokalisere videre. Nogle vil nu måske sidde og tænke: "Vedkommer dette overhovedet mig? Jeg skal jo ikke bruge min hund på jagt". Og dertil kan vi kun sige: "Ja!!" Det vedkommer i høj grad os alle sammen, for en stor del af det, der gør tolleren til netop det, den er, er lige præcis de her specifikke egenskaber. Udover det er tolleren en pragtfuld, lille jagtkammerat med et stort potentiale og en skøn udstråling, og vores ønske for racen er bestemt ikke, at den skal lide den samme skæbne som de tre store retrieverracer, der er blevet delt i en brugslinje og en udstillingslinje. En tendens vi desværre også ser for tolleren i andre lande. Dette er fuldstændig unødvendigt, når racen fint kan rumme det hele i een og samme hund.



TollerTavlen

Webmaster søges

Bestyrelsen **søger** en webmaster, der kan og vil være med til at sætte klubbens hjemmeside op, samt sørge for, at den bliver mere overskuelig.

Så hvis du har en webmaster inden i dig, så kontakt endelig **bestyrelsen@tollerklubben.dk**

Mvh
Bestyrelsen

HJÆLP!!

Har du en god idé til en artikel i Tollerbladet?
Har du en sjov, sød eller rørende historie om din toller?
Har du lyst til at rejse en debat?

Eller har du nogle gode billeder, du vil dele med os andre?

Måske endda et godt forsidebillede?

Så vil vi blive meget glade, hvis du vil sende dem til blad@tollerklubben.dk

Eller måske har du og din hund opnået en titel? Eller vundet på en udstilling?

HUSK - ingen ideer er for store eller for små.

Så hold dig endelig ikke tilbage - kom frisk

Vi vil bede om at få artikler i et Word dokument - billeder som JPEG. Redaktøren kan desværre ikke åbne WinZip.

Opråb !!

Til klubbens medlemmer.

Der mangler folk i klubbens udvalg, så hvis du har en interesse indenfor nogle af nedenstående områder, så send endelig en mail og tilbyd udvalgene din hjælp.

Jagt – ju@tollerklubben.dk

Lydighed – lp@tollerklubben.dk

Udstilling – uu@tollerklubben.dk

Spor – spor@tollerklubben.dk

Sundhed – Sundhed@tollerklubben.dk

Hvis du synes, der mangler et udvalg for lige dit område, så kontakt bestyrelsen, så vil vi se, om vi kan hjælpe.

Mvh Bestyrelsen

Annoncepriser

Priser for annoncer i Tollerbladet pr. 1. januar 2017

Bagsiden (kun helside) kr. 8.000,00 ved betaling for 4 blade - Pr. blad kr. 2.500,00

Sidste side i bladet

(Forsiden til bagsiden – kun helside) kr. 5.000,00 ved betaling for 4 blade – Pr. blad kr. 1.500,00

Inde i bladet:

1/1 side i farver kr. 3.000,00

½ side i farver kr. 1.500,00

¼ side Så små annoncer tages ikke i bladet

Kære medlemmer

Tollerklubben har en sponsoraftale med benzinselskabet, som giver støtte til klubbens mange aktiviteter, såfremt I anskaffer og bruger et OK Benzinkort.

For at opnå støtten skal Tollerklubben hvert år skaffe 10 nye kunder, som hver især skal købe minimum 500 liter benzin eller diesel inden for ét år. Det svarer vel til 10-15 optankninger. Så hjælp Tollerklubben ved at anskaffe et OK Benzinkort på www.OK.dk og gør følgende:

- Vælg "Støt sporten med dit OK Benzinkort" under fanen-bladet Privat/OK og sporten
- Vælg "Få et benzinkort nu" og udfyld felterne med de stillede spørgsmål til kortet og dine personlige oplysninger

- Under Ekstra Services er det VIGTIGT, at du sætter flueben ved "Jeg vil gerne støtte min klub/forening – helt gratis" og fremfinder Tollerklubben i feltet "Find klub" ved at taste "Toller".

Når du har godkendt alle oplysninger, så er bestilt og du er godt på vej i din støtte til Tollerklubben.

Hvis du har problemer med at udfylde hjemmesiden, kan du skrive en mail til Tollerklubbens kasserer på johnny@tollerklubben.dk, som kan fremsende en mere detaljeret vejledning.

Vi takker på forhånd for din støtte
Tollerklubben

Ny redaktør

Efter mange år på posten har Tollerbladets hidtidige redaktør Bjørn Munch valgt at stoppe og i stedet overlade jobbet til mig.

Du skal have en stor tak for din store indsats, Bjørn, som alle klubbens medlemmer har haft stor fornøjelse af. Jeg synes, du har løst redaktøropgaven til UG.

Det er ikke en nem arv at skulle løfte, men jeg vil gøre mit bedste.

Men for at projektet skal lykkes, er jeg helt og aldeles afhængig af jeres - medlemmernes - hjælp og støtte. Det er JERES blad, og det kræver derfor, at I sender ideer til artikler, færdige artikler og billeder. Jo flere des bedre.

Fortæl mig også gerne, hvad I har lyst til at læse i bladet. Jeg har naturligvis selv en holdning til, hvad jeg kunne tænke mig, men jeg vil bestemt også meget gerne høre jeres meninger og input.

Skriv til mig på blad@tollerklubben.dk
Jeg vil bede om at få artikler i et Word dokument - billeder som JPEG. Jeg kan desværre ikke åbne WinZip.

På forhånd tak for jeres hjælp.

Tollerhilsener fra
Ea Holmquist Jakobsen

Farvel fra redaktøren

Når du sidder med dette blad i hånden, er det med en ny redaktør ved roret.

Jeg vil gerne benytte lejligheden til at ønske Ea tillykke med hvervet som redaktør. Føler mig helt sikker på at med din baggrund, bliver det godt.

Jeg vil gerne sige TAK til alle, som har bidraget til, at bladet har noget at vise: "Artikler, billeder og gode ideer". Uden alle jer, intet blad. Husk, at det altid er muligt at sende stof til bladet, og jeg kan kun opfordre til det.

Der skal også lyde et STORT TAK til Produktionsskolen i Aalborg, som står for layout af bladet. Gitte, Jan og eleverne har ikke altid haft det lige nemt med mig, "sorry", men så er det, de tryller lidt ind imellem.

Også tak til Lene for korrekturlæsning, og Henrik, som sørger for at bladet bliver trykt.

Det har været sjovt at være en del af at lave bladet. Til tider også udfordrende, men spændende.

Jeg har valgt at takke af nu, da jeg i mit arbejde fremover får lidt rejseaktivitet. Ea vil som den nye redaktør være tovholder for det indkomne materiale til bladet.

Jeg vil ønske god vind med bladet og er sikker på, at du får spændende og sjove oplevelser, når et blad bliver til. Tak for nu. Alle ønskes et dejligt forår og en god opstart på sæsonen, så der kan blive en masse historier til bladet.

Venlig hilsen
Bjørn Munch

Bestyrelsen



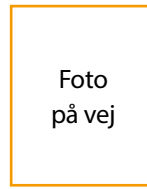
Formand
Kim Lybech
Bogfinkevej 5
9550 Mariager
2298 7270
kim@tollerklubben.dk



Næstformand
Inger Mulbjerg
Strandagervej 5
8500 Grenå
2360 3349
inger@tollerklubben.dk



Sekretær
Lars Møller
Fløjstrupvej 34
7100 Vejle
7567 4444 / 3035 3479
lars@tollerklubben.dk



Medlem
Marianne Kolind
Tyttebærvej 13
9560 Hadsund
2063 0829
marianne@tollerklubben.dk



Kasserer
Johnny Selvig
Hjortevænget 43
3450 Allerød
4030 4556
johnny@tollerklubben.dk

Klubbens Redaktører

Web-redaktør

Lars Møller
web@tollerklubben.dk

Tollerbladets redaktør

Ea Holmquist Jakobsen
blad@tollerklubben.dk

Slip af med konkurrencenerverne

Tekst: Ea Holmquist Jakobsen

Fotos: Camilla Johannessen (Grafiko.dk), Lars Møller, Ann Adrian

Mange hundesportsfolk kender til de mere eller mindre ødelæggende konkurrencenerver. Få her en professionel mentaltræners bud på, hvordan nerverne kan minimeres.

De, der går til jagt- og sporprøver, kender det. Det samme gør udstillings-, agility- og lydighedsfolk. Og det gør alle, der dyrker en eller anden konkurrence med deres hund. Det handler om konkurrencenerver – den irriterende følgesvend, som ofte betyder, at vores hund ikke helt agerer, som vi ønsker det.

Vi har fået mulighed for at interviewe sports-psykologisk rådgiver Martin Langagergaard for at få hans bud på, hvad man kan gøre for at minimere konkurrencenerverne og dermed forbedre præstationen. Martin Langagergaard er cand. scient i idræt og psykologi. Sammen med sin hustru Lotte ejer han virksomheden "Learn2Improve", som har bred erfaring indenfor psykologisk rådgivning til nogle af Danmarks fremmeste sportsudøvere. Blandt kunderne kan nævnes AaB Superliga, Dansk Golf Union og Dansk Atletik Forbund.

De irriterende konkurrencenerver!

Det er dagen for konkurrencen. De fleste hundeførere er mere eller mindre nervøse. Maverne slår knuder, og toiletterne bliver flittigt brugt!

Hvorfor udsætter man dog sig selv for dette nervepres weekend efter weekend? Det eneste svar må være, at det jo alligevel er sjovt – ikke mindst, når man har været i ilden med sin hund! Man får en masse dejlige oplevelser, som man kan leve højt på længe. Og så pyt være med de blafrende sommerfugle i maven.

Uanset hvilken hundesport man dyrker, kan man selv gøre meget for dels at minimere nerverne og dels forbedre præstationen på banen eller i ringen.

"Der er mange grunde til, at vi bliver nervøse eller stressede. Men det skyldes først og fremmest forventningerne til føreren eller hunden samt de målsætninger, man har sat. Forventningerne kan dels komme fra en selv og dels fra venner, familie, klub



eller træner. Og hvis de er store, er det en stressfaktor", forklarer Martin Langagergaard.

Nervøsitet kan være både positivt og negativt. Det er ikke godt at have alt for mange nerver på, men det er på den anden side heller ikke godt at være for sløv. Der skal et vist spændingsniveau til, og det er forskelligt fra menneske til menneske, hvor højt det skal være.


"Nogle har det godt og præsterer gode resultater ved et højt spændingsniveau, mens andre har det modsat. Derfor er det vigtigt, at man hver især finder ud af, præcis på hvilket spændingsniveau man præsterer det optimale sammen med sin hund. Nogle siger for eksempel "Hold da op, her er godtnok mange tilskuere!" Og bliver nervøse over det, mens andre føler, at det samme antal tilskuere ikke er noget problem. Det handler ikke om, hvordan virkeligheden er, men hvordan vi hver især oplever og fortolker den", forklarer Martin Langagergaard.

Anderledes signaler

Et for højt spændingsniveau kommer for eksempel til udtryk ved høj puls og hjertebanken, hurtigt åndedræt, anspændthed, en følelse af at være "låst" samt nervøsitet. Man får svært ved at koncentrere sig, føler sig træt og tung og har måske slet ikke lyst til at snakke med andre. Man afviger kort sagt fra, hvordan man normalt er.

Hunde læser meget hurtigt, at vi ikke er, som vi plejer, og de fleste reagerer på det. Hvis førerens spændingsniveau er for højt, kan man ikke undgå at sende helt anderledes signaler til hunden, end man plejer i træningen. Det gælder både kropssprog og den måde, man siger de verbale kommandoer på, og det medfører ofte, at hunden bliver usikker. Den kan miste koncentrationen, være totalt ligeglad med føreren, stresse, glemme alt det, den normalt er sikker i under træningen eller måske vise sig mindre heldigt frem i udstillingsringen.

Derfor er det ikke mindst vigtigt for hundeførere at finde det rigtige spændingsniveau, så også hunden føler sig godt tilpas ved at gå til konkurrence.



Du bliver, hvad du tænker

Men hvordan finder man det perfekte spændingsniveau, så det hele bare kører på skinner for en?

"Man skal gøre op med sig selv, at man skal have det godt med det, hvis man vil gå til konkurrence", siger Martin Langagergaard.

"Ellers giver det ikke mening. Det drejer sig om, at hver enkelt skal finde sin egen gode tilstand. Personer, der præsterer godt, er i højere grad i stand til at tage stilling til, hvad der er hensigtsmæssigt. Man skal have det godt med at præstere".

"Hvis man de sidste uger inden konkurrencen tænker negative tanker så som: "Jeg er dårlig", "De andre tænker, jeg er dårlig", "Jeg har en dårlig kontakt med min hund" og koncentrerer sig om det negative, bliver man stresset. I stedet skal man gøre op, hvad man forventer af sig selv, sin hund og omgivelserne. Og koncentrere sig om alt det, der fungerer".

"Positive tanker er alt det, der gør en glad. For eksempel: "Jeg ved, at jeg kan", "Jeg ved, jeg kan, og andre mener det samme", "Jeg ved, at jeg kan, og jeg har prøvet det før", "Jeg søger nye udfordringer og er ikke bange for at prøve noget nyt". Vi skal hver især konstruere de sætninger, som giver mening for os selv, for du bliver, hvad du tænker".



En spiral

Martin Langagergaard påpeger, at vores tanker er som en spiral, som vi helst skal bevæge os opad gennem de positive tanker. Hvis vi har en positiv holdning, får vi nemmere ved at acceptere os selv, og dermed kan vi i langt højere grad yde en god præstation. Hvis vi derimod har en negativ holdning, bevæger vi os nedad i spiralen. "Jeg kan ikke noget – og det mener de andre også". Hvis man er fyldt af sådanne tanker, er der ikke langt til, at man også får en negativ attitude overfor sin hund".

Positiv og negativ stress

Martin Langagergaard understreger, at det er godt med positiv stress i kroppen – lidt sommerfugle i maven. Det må dog ikke udvikle sig til egentlig nervøsitet.

"Man skal ikke være ligeglad. Det er nødvendigt med en vis portion spænding, som er udtryk for, hvor klar man er til en opgave. Spænding giver aktivitet i kroppen og skaber parathed, men det er en hårfin balance", erkender han.

"Problemet opstår først, når stress bliver negativt. Ved positiv stress tager man kampen op. Man synes, konkurrencen er en spændende udfordring. Ved negativ stress flygter man i stedet og har tanker som: "Jeg kan ikke" eller "Det går aldrig godt". Derfor er det godt, hvis man selv bestemmer, hvad man vil tænke. Man kan ikke ændre virkeligheden, men man kan selv vælge, hvordan man vil fortolke den", forklarer han.

Gode tanker kan for eksempel være, at de andre ikke skal bestemme, hvad man skal tænke – i hvert fald ikke 100 procent. Og så skal man forsøge at lukke konkurrenterne ude. Lige op til konkurrencen skal man finde ud af, hvad man vil lægge vægt på – for eksempel at være positiv. Det betyder konkret, at man vil koncentrere sig om at give positiv feedback til sin hund og omgivelserne.

"Man skal have en positiv indre tale – husk at vi bliver, hvad vi tænker. Men det er også vigtigt, at man afklarer sine forventninger. Man skal sætte sig to mål. Dels et resultatmål om, hvilken karakter eller præmiering man forventer, og dels et procesmål, hvor man vurderer hele forløbet, altså den måde man har nået målet på. Og så skal man koncentrere sig om at se det perfekte – forestille sig, at hunden gør lige præcis det, den skal", siger Martin Langagergaard.

Strukturer tiden

Det er vigtigt, at man finder ud af, hvilken tilstand hund og fører skal være i for at konkurrere godt. Er det godt at komme i sidste øjeblik, eller er det bedre at komme i god tid? Skal hunden varmes op i kort eller lang tid? Er det godt med mange mennesker omkring en? Skal hunden lukkes væk i for eksempel bilen, eller skal den være på pladsen eller i hallen?

Martin Langagergaard anbefaler, at man tænker grundigt over de seneste fem konkurrencer, man har deltaget i. "Hvad havde jeg gjort for at forberede mig? – Og hvordan virkede det"?

Ikke mindst hundefolk har ofte lange ventetider, inden de skal i ilden.

"Det er forskelligt fra individ til individ, hvad man skal gøre. Men det må ikke være tilfældigt – man skal strukturere det. Også selve ventetiden, hvor man skal lave en slags tidsplan over, hvad man vil foretage sig og hvornår. Og så skal man passe på, at man ikke kører sig selv op", påpeger han.



Under konkurrencen

Martin Langagergaard understreger vigtigheden af, at man husker at være loyal overfor de ting, man har overvejet inden konkurrencen. Hvis man har bestemt, at man vil være positiv, skal man også gennemføre det. Ikke blot ved at smile, men ved virkelig at mene det.

"Når konkurrencen er i gang, kan man have en bestemt indre sætning – for eksempel: "Jeg føler mig oplagt" eller "Det går rigtig godt". Hvis hunden ikke gør det, man vil have den til, skal man huske at give den positiv feedback alligevel", siger Martin Langagergaard.

Han har et lille fif, man kan bruge, hvis det ikke går helt så godt, som man kunne ønske.

"Henled et kort øjeblik opmærksomheden på noget andet. Det kan lette presset. Og lad være med at kigge på konkurrenterne i for eksempel udstillingsringen. Sig i stedet til dig selv: "Hvor jeg dog elsker min hund".

Martin Langagergaard gør endnu en gang opmærksom på, hvor vigtigt det er, at man kontrollerer det, man kan.

"Vi kan kontrollere, at vi hele tiden gør vort bedste, så hunden får mulighed for at yde sit bedste. Hvis der skulle ske det, at man begynder at hyperventilere, skal man tage tre til fem meget dybe indåndinger, og man kan eventuelt lukke øjnene et kort øjeblik. Vi kan selv kontrollere vores åndedræt", siger han.

Evaluer præstationen

Tiden efter konkurrencen er mindst lige så vigtig som tiden op til og under konkurrencen.

"Mange siger, at det var dét, når de er færdige med præstationen, men det er nu, man skal lægge den første grundsten i forhold til de fremtidige konkurrencer. Ellers snyder man sig selv", påpeger Martin Langagergaard. "Når konkurrencen er overstået, skal man allerførst huske at vurdere de procesmål, man havde sat sig: "Hvordan var selve præstationen?" "Var min hund god? Var jeg?" "Gav jeg min hund al den støtte, den havde brug for?" Giv en karakter på en skala fra et til ti. Først derefter kan man koncentrere sig om, hvad dommeren og de andre syntes".

"Det kan godt være, at dommeren ikke syntes, resultatet var så godt, men hvis man gjorde, hvad man kunne, er det en succes i sig selv. Hvis man derimod kun kigger på selve resultatet, presser man sig selv og bliver måske dybt kritisk over for sin hund, selv om den har gjort, hvad den kunne. Det handler om selve præstationen og i første omgang ikke om, hvad dommeren synes. Hvis man kan stå inde for præstationen, er man nået langt", understreger Martin Langagergaard og slutter:

"Evaluer derefter konkurrencen og find ud af, hvad du skal arbejde med fremover. Udvælg en enkelt ting og sig: "Det her vil jeg gøre bedre".





Mentaltræning – hvordan?

Mentaltræning er en træning i hjernen, hvor man ved hjælp af indre tale og sanseforestillinger påvirker sin præstation. Hver eneste dag påvirker vi os selv gennem indre tale og sanseforestillinger.

Tre måder at mentaltræne:

Mental modeltræning

Man mentaltræner til en bestemt konkurrence, som man snart skal deltage i. Man gennemgår nogle af de situationer, der kan opstå. Hvordan forløber konkurrencen? Hvordan præsterer hunden?

Genkaldelse af gode oplevelser

Anvendes til at bevare en positiv holdning, især når de svære perioder opstår. Gentag inden i dig selv de situationer, hvor du og din hund præsterede rigtig godt! Hvordan føltes det?

Spændingsregulering

Du kan regulere dit spændingsniveau op og ned. Det afgørende er, at du finder frem til dit optimale spændingsniveau – dér, hvor du præsterer optimalt. Har du brug for at regulere spændingsniveauet ned før en konkurrence - hvis du for eksempel er meget nervøs og anspændt - så kan du for eksempel gøre følgende:

Dybe, rolige vejrtrækninger

Let udstrækning

Positiv indre tale med fokus på glæden og oplevelsen ved at deltage i konkurrencen

Har du brug for at regulere spændingsniveauet op før en konkurrence - hvis du for eksempel er ligeglad eller meget sløv - så kan du for eksempel gøre følgende:

Opvarmning

Positiv kropsholdning

Målsætning og forventninger til den kommende konkurrence



Pletskud

Medlemmernes

Fotokonkurrencen

Noget tyder på, at der er brug for en pause i Fotokonkurrencen. Der er desværre hverken indkommet stemmer på billederne i sidste blads konkurrence eller nye billeder. Redaktionen har derfor besluttet at søsætte et nyt tiltag - Medlemmernes Pletskud - hvor emnet er helt frit. Så hvis du har lyst til at dele et sødt, sjovt eller smukt billede af din toller med os andre, er du meget velkommen til at sende et eller flere billeder til blad@tollerklubben.dk Send billedet i JPEG og husk at skrive hundens fulde navn og evt. kaldenavn samt navnet på hundens ejer(e). Husk også, at du selv skal have rettighederne til billedet.



*"Bedstemor, må jeg spørge dig om noget?"
Redmound's Gorgeous Gem og Redmound's Now That's A Chico,
Ejere Annette Stentsøe - Gert og Ea Jakobsen.*



*"Nova" efter veludført jagt.
Ejer Rasmus Simonsen.*



*Træf i kreds Sønderjylland- set sådan lidt fra oven.
Fotograf Anna-Mette E. Farcinsen.*



*To fjeldaber. Joeyfull Tollers Cilja og hendes søn Liam.
Ejer Winnie Møller.*

HVILKEN VAREBIL PASSER TIL NETOP DIT BEHOV?



BIPPER

Peugeot Bipper er skabt til fagfolk, der søger en lille kompakt varebil, der kan smutte ud og ind alle vegne og klare byens mange trafikale udfordringer. Bipper er et smart økonomisk valg.

PARTNER

Stor og fleksibel Peugeot Partner. Fås i 2 længder og med plads op til 3 personer. Designet er afbalanceret og udtrykker robusthed. De flydende og dynamiske linier, den brede forkofanger og det todeltede luftindtag bryder med det vante varebilsdesign. Den har et robust design samt flydende og dynamiske linier. Pack look integral med LED kørelys, tågeforlygter og lakerede kofangere, sidespejle og lister fås som option.

EXPERT

Takket være den nye platform har den nye Peugeot Expert Van masser af fordele, der letter dit arbejde og opfylder alle dine krav. De moderne motorer sikrer god kørbarehed og høj ydelse i den daglige kørsel.

BOXER

Ny Peugeot Boxer med øget styrke og funktionalitet. En varebil skal være praktisk og robust, men ikke mindst understrege virksomhedens image udadtil. Peugeots nye Boxer kan derfor med et gennemtænkt design, allround styrket kvalitet og øget brugerfunktionalitet tilpasses det enkelte erhverv ned til mindste detalje. Den nye Peugeot Boxer har flere forskellige karrosseriversioner. Vælg mellem tre forskellige højder og hele fire forskellige længder. Resultatet er et modeludvalg, der laster fra 8 til enorme 17 m³.

KØBENHAVNS STÆRKESTE VAREVOGNSCENTER

☎ 32 46 02 01

SPØRG RENÉ

René Bramsen er varevognsansvarlig hos **Henrik Wessel AS**, og står altid klar med professionel rådgivning og stærke priser.

Kontakt René på **32460201**
eller send en mail på: vv@henrikwessel.dk

Henrik Wessel AS
PASSIONATE PEOPLE

CPH ØSTERBRO • AMAGER • KGS. LYNGBY • 4444 9999

Instagram:
[Henrikwesselas](#)

Facebook:
[PassionatePeople](#)

København

HVILKEN OMBYGGET PERSONBIL PASSER TIL DIT BEHOV?



208 VAN

Peugeot 208 Van er på mange måder udtryk for nytænkning. Innovativt cockpit, med lille sporty rat, som giver frit udsyn til instrumenterne. 208 Van er en letvægter med miljømæssig tyngde. Med de nye BlueHDi motorer, som kører 33,3 km/l er den nye 208 Van den mest miljøvenlige varebil i sin klasse.



2008 VAN

Peugeot 2008 Van forener de dynamiske køreegenskaber fra en hatchback med styrken og rummeligheden fra en SUV. Den høje førerposition med det optimale udsyn gør kørsel til en helt ny oplevelse. Og den ergonomiske indretning giver dig alt lige ved hånden.



308 SW VAN

Peugeot 308 Van kan rumme alt hvad du har brug for. Med et moderne, frækt og raffineret design fører den sig frem med naturlig elegance og gør sig bemærket med sine enkle, stramme og slanke linjer. 308 Van findes som både 5-dørs og SW Van.

KØBENHAVNS STÆRKESTE VAREVOGNSCENTER

HENRIKWESSEL.DK



3008 VAN

Den nye **Peugeot 3008 SUV VAN** udstråler kraft og karakter. Det markante og stilrene design er præget af både robusthed og elegance. I 3008 SUV oplever du et sansestimulerende og teknologisk univers, der vil give dig endnu stærkere køreoplevelser.



508 VAN

Peugot 508 SW Van er stilistisk og med et innovativt design. Den er lydsvag og komfortabel og det store panoramaglastag, der glider direkte over i forruden og taglister i aluminium, skaber en eksklusiv varebil til den kræsne bruger.



NY 5008 VAN (2. HALVÅR 2017)

Først og fremmest er **5008 Van** ekstremt rummelig og fleksibel. I 5008 Van er der godt overblik takket være den høje køreposition. MPV'en funktionelle førerplads giver masser af komfort i dagligdagen og 5008 Van kombinerer således personbilens suveræne køreegenskaber med varebilens lasteevne.

Henrik Wessel AS
PASSIONATE PEOPLE
CPH ØSTERBRO • AMAGER • KGS. LYNGBY • 4444 9999

Instagram:
Henrikwesselas
Facebook:
PassionatePeople

København