

Bilag ang. Elementer til vildtspor og DM

Indhold:

Indledning og forklaring på bilag:

Forklaring og opbygning af bilaget

Sporelementer fælles for DM og vildtspor:klassen:

- | | |
|----------------|---|
| Sporelement 1. | Startområde (kasse) |
| Sporelement 2. | Knæk, vinkelrette |
| Sporelement 3. | Markering af sårleje |
| Sporelement 4. | Tilbagegang med stifinderafledning |

Specielle DM sporelementer:

- | | |
|----------------|--------------------------------|
| Sporelement 5. | Markering af pürschtegn |
| Sporelement 6. | Sløjfe |
| Sporelement 7. | Spidse vinkler |
| Sporelement 8. | Hestesko |

Point ved DM:

Point ved DM

Indledning og forklaring af bilag:

Bilaget er udarbejdet som et hjælpeværktøj for de ekvipager der skal til afprøvning, efter DNSDTRKs vildtspor prøvereglement.

Det er ment som en hjælp, hvor man visuelt kan se de enkelte elementer og der er en uddybende forklaring på, hvordan elementerne forventes løst.

Spor elementerne godkendes af Sporudvalget under DNSDTR og efterfølgende af DNSDTRs bestyrelse.

Spor elementerne skal være godkendt og offentliggjort i mindst 6 måneder, inden de kan tages i brug. Herved sikres at de ekvipager der skal afprøves, har haft mulighed for at træne og indøve elementet.

Der skal på hvert element, for neden stå;

Element godkendt til ibrugtagning fra dd.mm.åååå.

Alle forslag til nye elementer sendes til sporudvalget under DNSDTR Sporudvalget vil behandle forslaget og evt. medtage forslaget i den kommende udgave af "bilag til vildtsporprøver". Forslagsstiller vil blive informeret efter endt behandling.

Sporelementer fælles for DM og Vildtspor:

Sporlængde på vildtspor er 1000m.

Sporlængde på DM kan variere mellem 1000m og 1500 meter.

Sporelement 1, Startområde (kassen)

Beskrivelse:

Startområde (kassen) er et anvist område på op til 20 x 20 meter, hvor anskudsstedet (sporstart) er vilkårligt placeret, men ikke anvist. Fra anskudsstedet går sporet i en vilkårlig retning ud af boksen, og sporforløbet forsætter i retningen de første ca. 50 meter.

Sporstart kan gå i alle retninger ud af start kassen.

Sporlægning:

Sporlægger definerer et område på op til 20 x 20 meter, og udvælger et sted heri til anskudsstedet. Sporlægger går ind i startkassen fra en vilkårlig side og starter sporlægning på anskudsstedet. Sporlægger går i ud af startkassen i samme retning i ca. 50 meter, hvor elementet går over i det videre sporforløb.

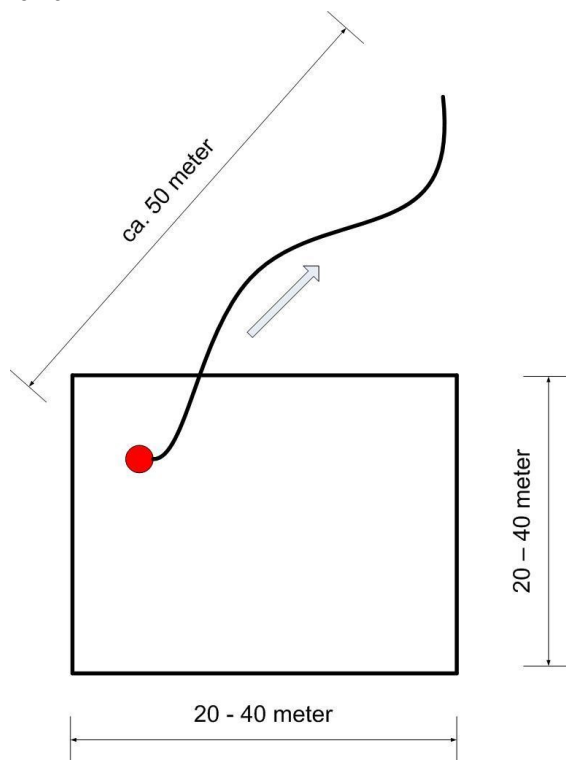
Evt. stifinder:

Stifinderen går foran sporlægger ud af startkassen.

Bemærkninger vedrørende udredning af momentet:

Hunden skal tage sporet op i startkassen, men ikke nødvendigvis anviser anskudsstedet. Derimod vil det tælle positivt at hunden anviser anskudsstedet i en evt. konkurrence om mesterskab og dagens hund m.m.

Skitse:



Element godkendt til ibrugtagning fra 1. januar 2020

Sporelement 2, Knæk

Beskrivelse:

Et knæk er i sin enkelthed en vinkel på 90° . Et knæk kan gå til både højre og venstre.

Sporlægning:

Sporlægger går lige frem af sporet og vælger et udgangspunkt for knækket. På udgangspunktet knækker sporlægger 90° og går fortsætter over i det videre sporforløb.

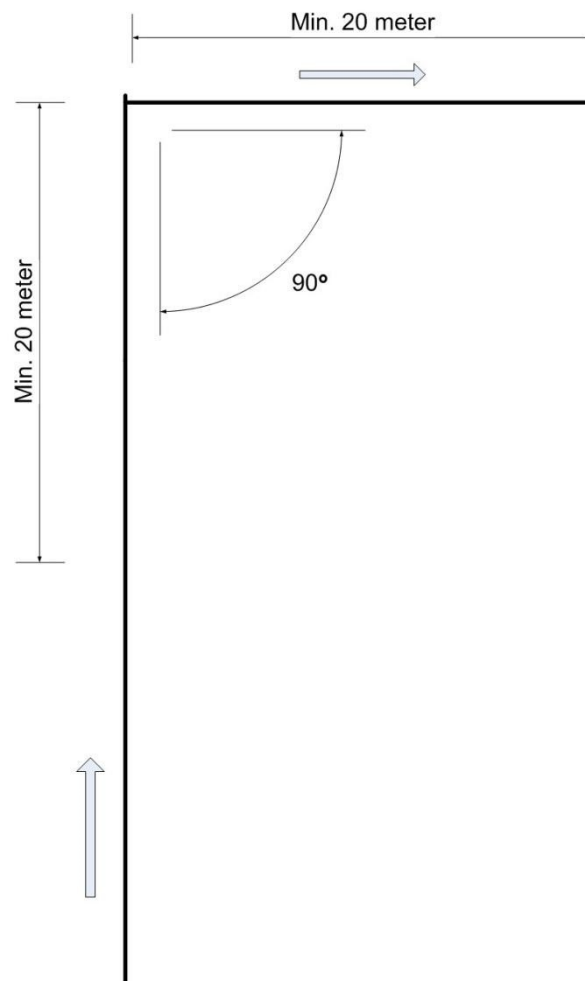
Evt. stifinder:

Stifinderen går foran sporlægger gennem momentet.

Bemærkninger vedrørende udredning af momentet:

Ingen bemærkninger.

Skitse:



Element godkendt til ibrugtagning fra 1. januar 2020

Sporelement 3, Markering af sårleje

Markering af sårleje.

Til lægning af sårleje skal bruges et optøet ubehandlet skind, som masseres ned i sårlejet med hårsiden nedad. Der skal efterlades hår og blod i sårlejet.

Sporlægning:

Ingen bemærkning

Evt. stifinder:

Ingen bemærkning

Bemærkninger vedrørende udredning af momentet:

Det er ikke en fejl hvis hunden ikke markerer sårlejet, men går direkte over momentet. Derimod vil det tælle positivt at hunden tydeligt påviser sårlejet og hundeføren påpeger det over for dommeren, i en evt. konkurrence om mesterskab og dagens hund m.m.

Element klar til ibrugtagning 1. Januar 2020

Sporelemen

t 4,

Tilbagegan

g(wiederga

ng)

Tilbagegang

Beskrivelse:

Tilbagegangen er mellem 15-20 meter lang, og udgangen vinkelret på sporet til en af siderne

Sporlægning:

Sporlægger går frem af sporet og vælger et udgangspunkt for tilbagegangen. Fra udgangspunktet går sporlægger de 15-20 meter ud og tilbage og fortsætter fra udgangspunktet vinkelret ud fra sporet, hvor elementet går over i det videre sporforløb.

Stifinder:

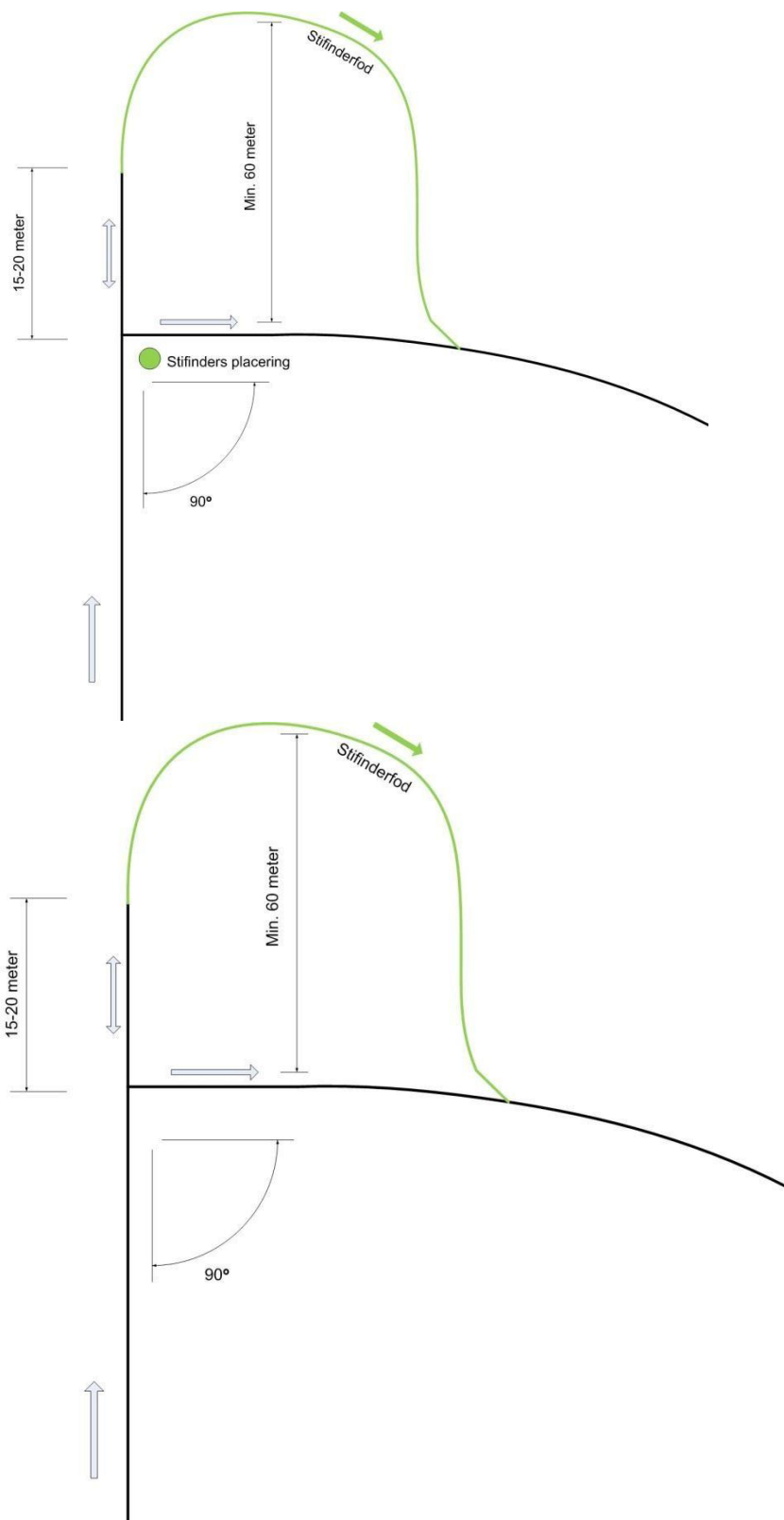
Stifinder fortsætter ud af tilbagegangen (den grønne linje), i en bue så han er mindst 50 meter fra sporforløbet og går ind umiddelbart foran sporelægger 50-60 meter efter tilbagegangen.

Bemærkninger vedrørende udredning af momentet:

Det er ikke en fejl hvis hunden ikke udreder tilbagegangen, men går direkte over i udgangen og fortsætter af sporet. Der giver tab hvis hunden følger stifinderfoden ud af tilbagegangen jævnført regler herfor.

Derimod vil det tælle positivt at hunden udreder tilbagegangen i en evt. konkurrence om mesterskab og dagens hund m.m.

Skitse:



Element klar til ibrugtagning 1. Januar 2020

Specielle DM sporelementer

Sporelement 5, Markering af Pürschtegn

Markering af pürschtegn.

Til lægning af pürschtegn skal bruges bensplinter og knogler fra samme vildtart, som bruges ved lægning af spor.

Sporlægning:

Ingen bemærkning

Evt. stifinder:

Ingen bemærkning

Bemærkninger vedrørende udredning af momentet:

Det er ikke en fejl hvis hunden ikke markerer pürschtegn, men går direkte over momentet.

Derimod vil det tælle positivt at hunden tydeligt påviser pürschtegn og hundeføren påpeger det over for dommeren, i en evt. konkurrence om DM og dagens hund m.m.

Element klar til ibrugtagning 1. Januar 2020

Sporelement 6, Sløjfe.

Beskrivelse:

Sløjfen går fra udgangspunktet i en ensartet bue tilbage rundt og krydser sporet. Sløjfen har en diameter på 20-30 meter.

Sløjfen kan dreje både højre eller venstre rundt.

Sporlægning:

Sporlægger går lige frem af sporet og vælger et udgangspunkt for sløjfen. Fra udgangspunktet går sporlægger i en bue med en diameter på 20-30 meter tilbage og krydser sporet vinkelret, hvor elementet går over i det videre sporforløb.

Evt. stifinder:

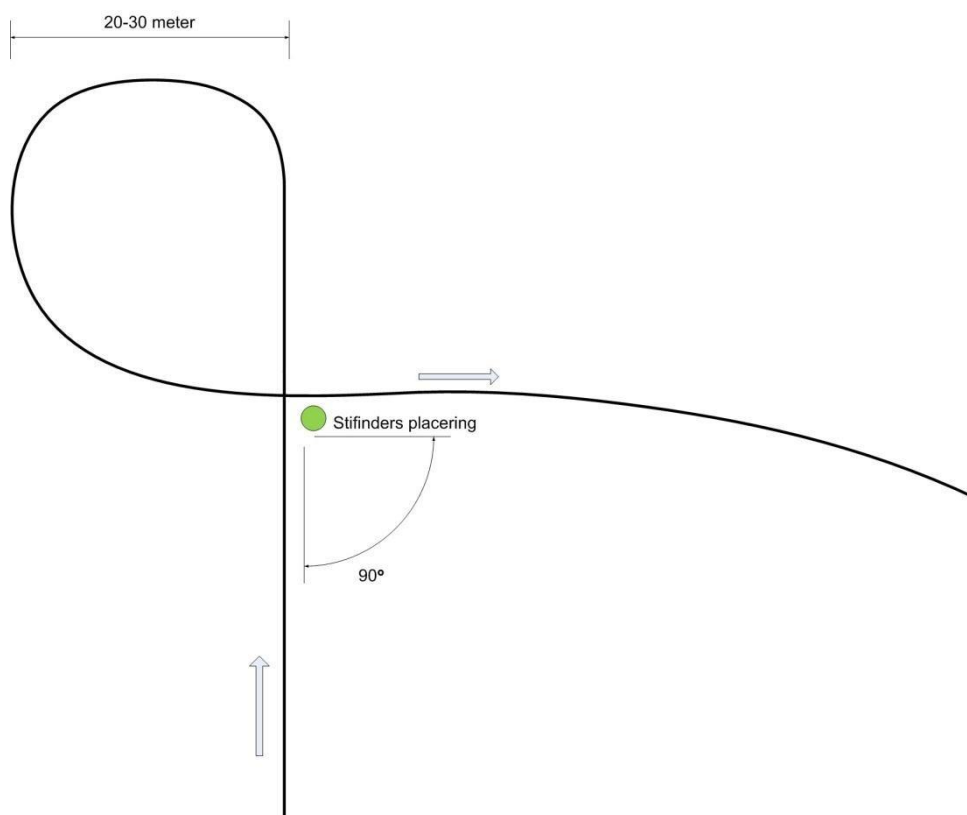
Stifinderen skal placere sig ved udgangspunktet for sløjfen, således af han kan fortsætte ud af udgangen umiddelbart inden sporlægger, uden at skulle træde henover udlagt fært. (se skitse)

Bemærkninger vedrørende udredning af momentet:

Det er ikke en fejl hvis hunden ikke udreder sløjfen, men går direkte over i udgangen og fortsætter sporet.

Derimod vil det tælle positivt at hunden udreder sløjfen i en evt. konkurrence om mesterskab og dagens hund m.m.

Skitse:



Element godkendt til ibrugtagning fra 1. januar 2020

Sporelement 7, Spids vinkel.

Beskrivelse:

En spids vinkel er et skarpt knæk på 30-45°. En spids vinkel kan gå til både højre og venstre.

Sporlægning:

Sporlægger går frem af sporet og vælger et udgangspunkt for den spidse vinkel. På udgangspunktet knækker sporlægger i en spids vinkel på mellem 30 og 45° og fortsætter i retningen ca. 20 meter, hvor elementet går over i det videre sporforløb.

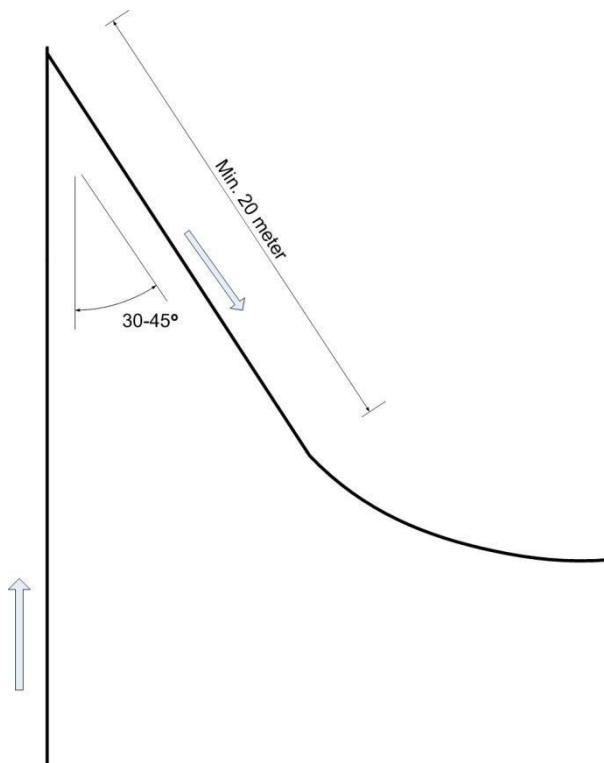
Evt. stifinder:

Stifinderen går foran sporlægger gennem momentet

Bemærkninger vedrørende udredning af momentet:

Ingen bemærkninger.

Skitse:



Element godkendt til ibrugtagning fra 1. januar 2020

Sporelement 8, Hestesko.

Beskrivelse:

Hesteskoen starter i et spidst knæk på 30-45° og går i en bue med en diameter på ca. 50 meter rundt ned i endnu et spidst knæk på 30-45°. Afstanden mellem de to knæk er mindst 50 meter, og vinklen mellem indgangsben og udgangsben ca. 120°. Hesteskoen kan dreje både højre og venstre rundt.

Sporlægning:

Sporlægger går frem af sporet og vælger et udgangspunkt for hesteskoen. Fra udgangspunktet går sporlægger ud i et knæk på 30-45° og umiddelbart ind i buen med en diameter på ca. 50 meter, ned i endnu et knæk på 30-45° og gå ud i en vinkel på ca. 120° i forhold til indgangsbenet, hvor elementet går over i det vider sporforløb.

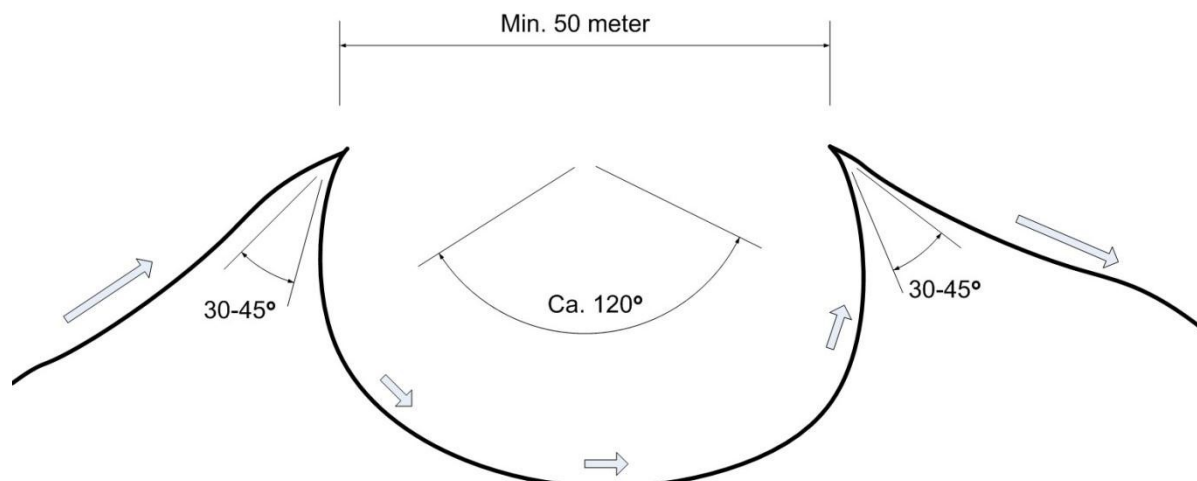
Evt. stifinder:

Stifinderen går foran sporlægger gennem momentet.

Bemærkninger vedrørende udredning af momentet:

Ingen bemærkninger.

Skitse:



Element klar til ibrugtagen 1. Januar 2020

Point ved DM

Point:

Sporudvalgets udarbejder et pointskema til hvert DM, da disse spor er individuelle fra gang til gang. Det samlede antal pointantal vil variere hvert år afhængig af hvilke elementer, der er valgt,

Der gives point i forhold til hvert enkelt element på sporet.

Pointskala til bedømmelse:

Startkasse/sporstart	
10 point	Løser/finder starten effektivt. Hund og fører markerer anskudssted
9 point	Løser/finder starten. Hund eller fører markerer startstedet
8 point	Løser/finder starten uden markering
6 point	Finder starten efter 5-7 minutter
4 point	Finder starten efter mere end 7 minutter
2 point	Går direkte ud af sporet
0 point	Kommer ikke i gang
STRÆK, KNÆK, WIEDERGANG,	

HESTESKO, SPIDS VINKEL, SLØJFE	
10 point	Hunden udreder elementet spontant
9 point	Hunden udreder elementet med enkelte rundringer/afvigelser
8 point	Hunden udreder elementet med flere rundringer/afvigelser
6 point	Er væk fra elementet i 5-7 minutter
4 point	Er væk fra elementet i mere end 7 minutter
2 point	Fører tager hunden tilbage på sporet
0 point	Får tab af dommeren
SÅRLEJE, PÜRCHTEGN OG SPORSLUT	
10 Point	Både hund og fører markerer sårleje/pürch/sporslut
8 point	Hunden markerer, fører gør ikke
4 point	Fører markerer, hund gør ikke
0 point	Hverken hund eller fører markerer sårleje/pürch/sporslut

Der gives max. to tab og ved 3. tab stoppes afprøvningen, jf. gældende regler herfor i vildtspor reglementet. Optjent point er ikke tabt hvis afprøvningen stoppes, de beholdes i forhold til vinderplaceringer på den enkelte prøve,

Ekvipager med 0 tab ved sporslut opnår et tillæg på 900 point.

Ekvipager med 1 tab ved sporslut opnår et tillæg på 600 point.

Ekvipager med 2 tab ved sporslut opnår et tillæg på 300 point.

Ekvipager med 3 tab opnår ikke yderligere point.

Ved prøvens afslutning offentliggøres de opnåede point, for hver enkelt ekipage og der vinderplaceres ud fra, at flest point bliver 1. vinder osv. på dagen.

Prøveleder er ansvarlig for kontrol af point er korrekt sammentalt inden offentliggørelse samt at resultatet videregives til sporudvalget efter afsluttet prøve.

Godkendt, til ibrugtagning fra 1. januar 2020