

Bilag til vildtsporprøvereglement for Dansk Nova Scotia Duck Tolling Retriever Klub

Indledning og forklaring af bilag:

Bilaget indeholder beskrivelse af hvordan de to nordiske championater kan opnås, samt som hjælpeværktøj for de ekipager der skal til afprøvning, efter DNSDTRKs vildtspor prøvereglement.

Angående elementer er det ment som en hjælp, hvor man visuelt kan se de enkelte elementer og der er en uddybende forklaring på, hvordan elementerne forventes løst. Sporelementerne godkendes af Sporudvalget under DNSDTR og efterfølgende af DNSDTRs bestyrelse.

Sporelementerne skal være godkendt og offentliggjort i mindst 3 måneder, inden de kan tages i brug. Herved sikres at de ekipager der skal afprøves, har haft mulighed for at træne og indøve elementet.

Fælles elementer på DNSDTRKs vildtspor og DM:

Startkasse, knæk, wiedergang, sløjfe og 2 sårlejer

Elementer kun for DNSDTRKs DM i vildtspor:

Lang wiedergang, stjerne, sårleje m. pürchtegn og spids vinkel

Nordisk championat:

NORDSCH: hunden skal opnå vildtsportschampionater i tre af de fire nordiske lande. I Norge er det blodsporschampionatet (N BS CH).

NORDSCH(V): hunden skal opnå to vildtsportschampionater i Sverige, Danmark eller Finland, samt det norske vildtsporchampionat (N V(F)CH).

Sporelement 1:


Startområde (kassen)

Beskrivelse: Startområde (kassen) er et anvist område på op til 20 x 20 meter, hvor anskudsstedet (sporstart) er vilkårligt placeret, men ikke anvist. Fra anskudsstedet går sporet i en vilkårlig retning ud af boksen, og sporforløbet forsætter i retningen de første ca. 50 meter. Sporstart kan gå i alle retninger ud af start kassen.

Sporlægning: Sporlægger definerer et område på op til 20 x 20 meter, og udvælger et sted heri til anskudsstedet. Sporlægger går ind i startkassen fra en vilkårlig side og starter sporlægning på anskudsstedet. Sporlægger går i ud af startkassen i samme retning i ca. 50 meter, hvor elementet går over i det videre sporforløb.

Stifinder: Stifinderen går foran sporlægger ud af startkassen. Bemærkninger vedrørende udredning af momentet: Hunden skal tage sporet op i startkassen, men ikke nødvendigvis anviser anskudsstedet. Derimod vil det tælle positivt at hunden anviser anskudsstedet i en evt. konkurrence om mesterskab og dagens hund m.m.

Skitse:



Element godkendt til ibrugtagning fra 1. januar 2020

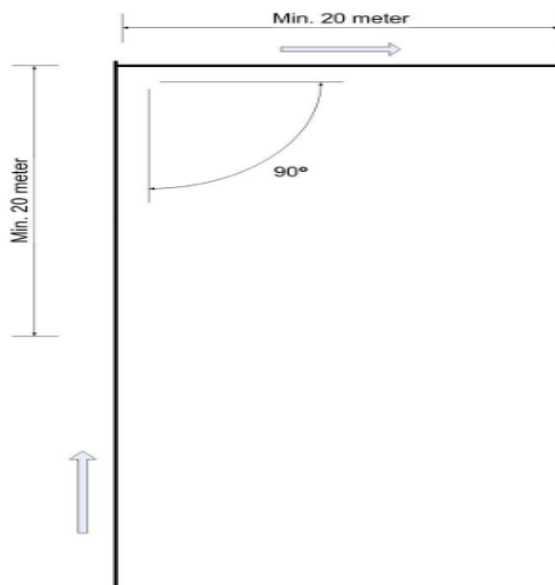
Sporelement 2, Knæk

Beskrivelse: Et knæk er i sin enkelthed en vinkel på 90°. Et knæk kan gå til både højre og venstre.

Sporlægning: Sporlægger går lige frem af sporet og vælger et udgangspunkt for knækket. På udgangspunktet knækker sporlægger 90° og går fortsætter over i det videre sporforløb.

Stifinder: Stifinderen går foran sporlægger gennem momentet. Bemærkninger vedrørende udredning af momentet: Ingen bemærkninger.

Skitse:



Element godkendt til ibrugtagning fra 1. januar 2020

Sporelement 3, Markering af sårleje, sårlejet har en diameter på 15 cm.

Markering af sårleje. Sårleje udlægges m blod og trampen af sporlægger.

Sporlægning: Ingen bemærkning

Stifinder: Ingen bemærkning

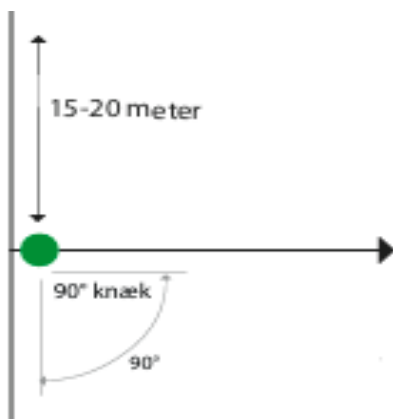
Sporelement 4, Wiedergang:

Beskrivelse: Tilbagegangen er mellem 15-20 meter lang, og udgangen vinkelret på sporet til en af siderne

Sporlægning: Sporlægger går frem af sporet og vælger et udgangspunkt for tilbagegangen. Fra udgangspunktet går sporlægger de 15-20 meter ud og tilbage og fortsætter fra udgangspunktet vinkelret ud fra sporet, hvor elementet går over i det videre sporforløb.

Stifinder: Stifinder venter i knækket, mens sporlægger lægger wiedergang.

Skitse:



Element klar til ibrugtagning 1. Januar 2020

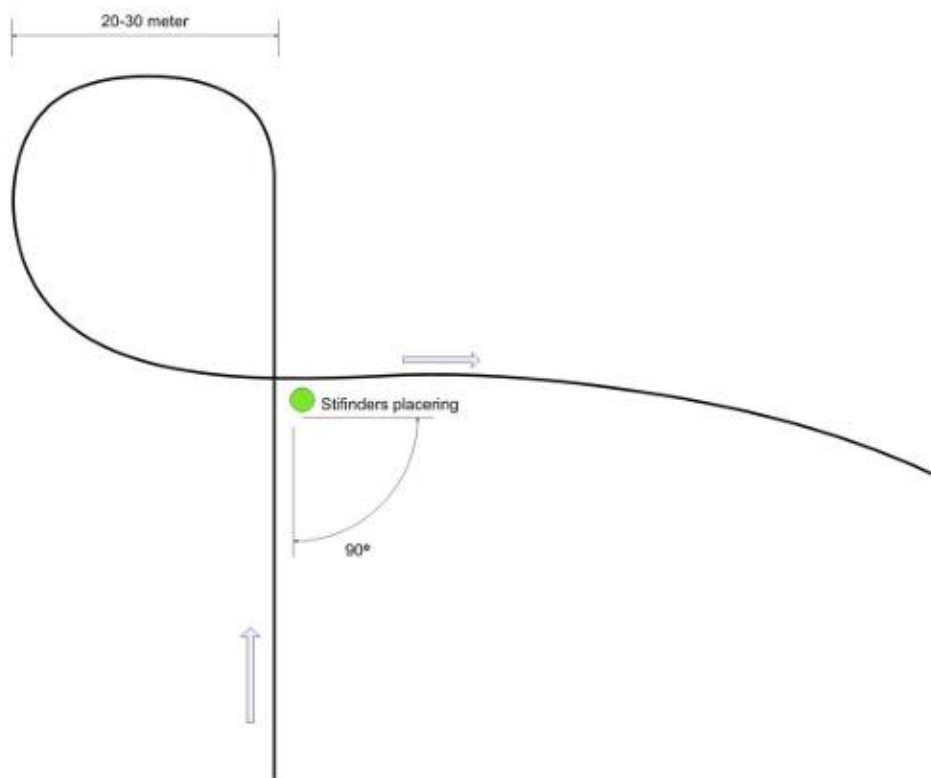
Sporelement 5, Sløjfe.

Beskrivelse: Sløjfen går fra udgangspunktet i en ensartet bue tilbage rundt og krydser sporet. Sløjfen har en diameter på 20-30 meter. Sløjfen kan dreje både højre eller venstre rundt.

Sporlægning: Sporlægger går lige frem af sporet og vælger et udgangspunkt for sløjfen. Fra udgangspunktet går sporlægger i en bue med en diameter på 20-30 meter tilbage og krydser sporet vinkelret, hvor elementet går over i det videre sporforløb.

Stifinder: Stifinderen skal placere sig ved udgangspunktet for sløjfen, således af han kan fortsætte ud af udgangen umiddelbart inden sporlægger, uden at skulle træde henover udlagt fært. (se skitse)

Skitse:



Element godkendt til ibrugtagning fra 1. januar 2020

DM-Elementer:

Sporelement 6, Markering af Pürschtegn

Sporlægning: I stedet for blod lægges der bensplint eller pels fra samme dyr, som sporet er udlagt med

Stifinder: Ingen bemærkning

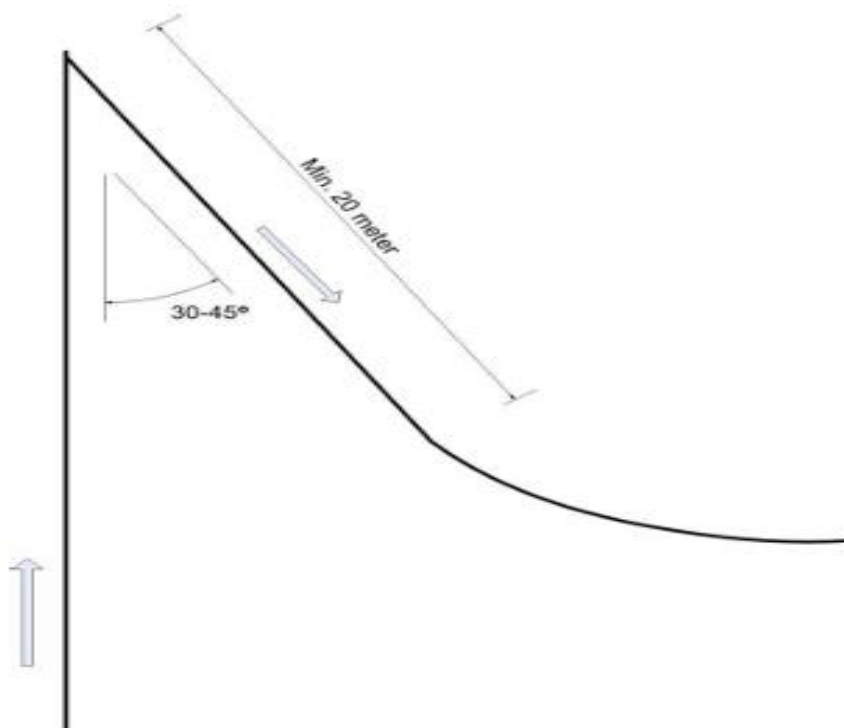
Sporelement 7, Spids vinkel.

Beskrivelse: En spids vinkel er et skarpt knæk på 30-45°. En spids vinkel kan gå til både højre og venstre.

Sporlægning: Sporlægger går frem af sporet og vælger et udgangspunkt for den spidse vinkel. På udgangspunktet knækker sporlægger i en spids vinkel på mellem 30 og 45° og fortsætter i retningen ca. 20 meter, hvor elementet går over i det videre sporforløb.

Stifinder: Stifinderen går foran sporlægger gennem momentet.

Skitse:



Element godkendt til ibrugtagning fra 1. januar 2020

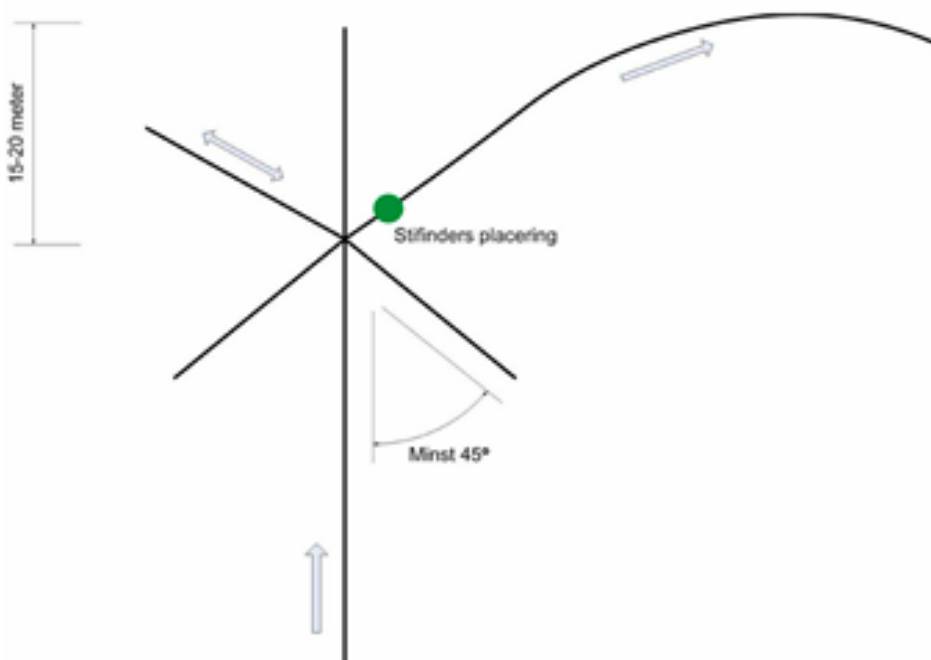
Sporelement 8, stjerne:

Beskrivelse: Stjernen lægges med i alt 6 ben på mellem 15-20 meter, og benene behøver ikke være lige lange. Udgangen kan være et hvilket som helst andet ben end indgangsbenet. Der skal være mindst 45° mellem de enkelte ben.

Sporlægning: Sporlægger går lige frem af sporet og vælger et udgangspunkt for stjernen. Fra udgangspunktet går sporlægger først de 15-20 meter ud og tilbage i de hvert af de fire ben der ender blindt, og fortsætter så ud af udgangsbenet, hvor sporlægger ligeledes går de første 15-20 meter ud før elementet går over i det videre sporforløb.

Stifinder: Stifinderen skal placere sig på sporet ved siden af udgangspunktet i stjernen, således af han kan fortsætte ud af udgangsbenet umiddelbart inden sporlægger, uden at skulle træde henover udlagt fært.

Skitse:



Element klar til i brugtagning 1. januar 2025

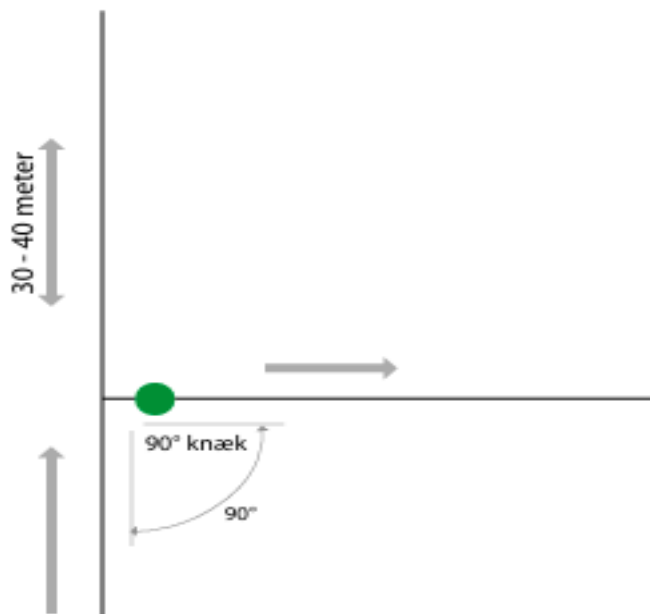
Sporelement 9, lang wiedergang:

Beskrivelse: Tilbagegangen er mellem 35-40 meter lang, og udgangen er vinkelret på sporet til en af siderne

Sporlægning: Sporlægger går frem af sporet og vælger et udgangspunkt for tilbagegangen. Fra udgangspunktet går sporlægger de 35-40 meter ud og tilbage og fortsætter fra udgangspunktet vinkelret ud fra sporet, hvor elementet går over i det videre sporforløb

Stifinder: Stifinderen skal placere sig på sporet ved siden af udgangspunktet i knækket før tilbagegangen, således af han kan fortsætte ud af sporet umiddelbart inden sporlægger, uden at skulle træde henover udlagt fært

Skitse:



Element klar til i ibrugtagning 1. januar 2025

Point ved DM: Sporudvalgets udarbejder et pointskema til hvert DM, da disse spor er individuelle fra gang til gang. Det samlede antal pointantal vil variere hvert år afhængig af hvilke elementer, der er valgt, Der gives point i forhold til hvert enkelt element på sporet.

Startkasse	Point
Løser/finder stedet effektivt, hund og fører markerer og viser dette	10
Løser/finder stedet, hund eller fører markerer dette	9
Løser/finder stedet, uden markering	8
Finder stedet efter 5-7min	6
Finder stedet efter mere end 7 min.	4
Tager sporet op uden at finde stedet, går direkte ud af sporet	2
Kommer ikke i gang inden for tidsfristen på 30 min. (varsel efter 25 min.)	Prøven afbrydes

Strækninger mellem elementer	Point
Hunden udreder sporet spontant	10
Hunden udreder sporet med enkelte rundringer/afvigelser	9
Hunden udreder sporet med flere rundringer/afvigelser	8
Er væk fra sporet i mere end 5-7 min.	6
Er væk fra sporet i mere end 7 min.	4
Får Tab af dommeren	0

Markering af sårleje	Point
Hunden markerer og fører viser sårlejet	10
Hunden markerer, fører viser ikke sårlejet	8
Hunden markerer ikke, fører viser sårlejet	4
Hunden markerer ikke, fører viser ikke sårlejet	0

Markering af sårleje med Pürchtegn	Point
Hunden og fører markerer sårlejet	10
Hunden markerer, fører viser ikke sårlejet	8
Hunden markerer ikke, fører viser sårlejet	4
Hunden markerer ikke, fører viser ikke sårlejet	0

Kort og lang wiedergang	Point
Hunden når helt ud i tilbagegangen	10
Hunden når ikke helt ud i tilbagegangen eller tager knækket spontant	9
Viser ikke klart, at den er ved enden af tilbagegangen, runderer meget	8

Bruger mere end 5-7 min. til at udrede elementet	6
Bruger mere end 7 min. til at udrede elementet	4
Fører tager hunden tilbage på sporet	2
Får tab af dommeren	0

Knæk, vinkelret	Point
Hunden følger knækket spontant	10
Hunden udreder knækket med enkelte runderinger	9
Hunden udreder knækket med flere runderinger	8
Bruger 5 - 7 min. til at udrede elementet	6
Bruger mere end 7 min. til at udrede elementet	4
Fører tager hunden tilbage på sporet	2
Får tab af dommeren	0

Sløjfe	Point
Hunden følger sporet hele vejen rundt	10
Hunden når ikke hele vejen rundt, eller tager knækket spontant	9
Hunden følger ikke sporet hele vejen rundt, flere runderinger	8
Bruger mere end 5-7 min. til at udrede elementet	6
Bruger mere end 7 min. til at udrede elementet	4
Fører tager hunden tilbage på sporet	2
Får tab af dommeren	0

Spids vinkel	Point
Hunden når helt ud og tager knækket spontant	10
Hunden udreder sporet med enkelte runderinger	9
Hunden når ikke helt ud i vinklen, udreder med flere runderinger	8
Bruger mere end 5-7 min. til at udrede elementet	6
Bruger mere end 7 min. til at udrede elementet	4
Fører tager hunden tilbage på sporet	2
Får tab af dommeren	0

Stjerne	Point
Hunden når helt ud i alle ben og tager udgangen	10

Hunden udreder sporet med enkelte rundringer	9
Hunden når ikke helt ud i benene, udreder med flere rundringer	8
Bruger mere end 5-7 min. til at udrede elementet	6
Bruger mere end 7 min. til at udrede elementet	4
Fører tager hunden tilbage på sporet	2
Får tab af dommeren	0

Bedømmelsesskema udformes efter valg af sporelementer